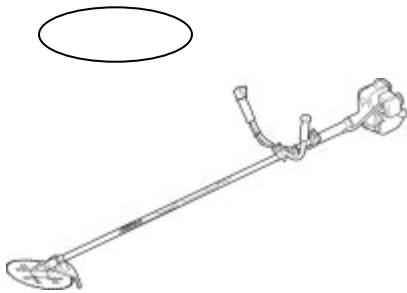
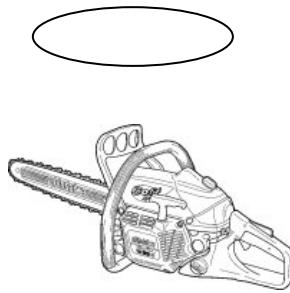


(1)

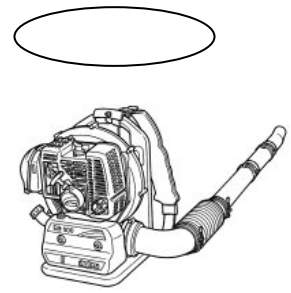
34 (15.6) 252 90
 13 (10.4) 114 83 138 21
 (22.5)



101 17



12 40



(14.0)

E1045S

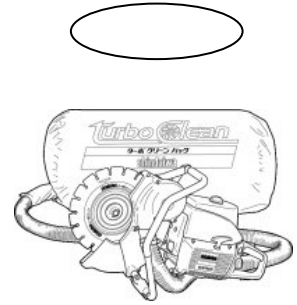
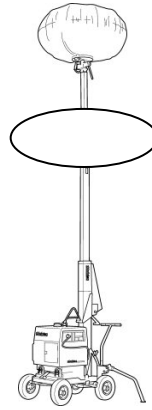
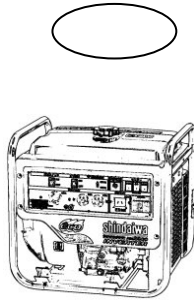
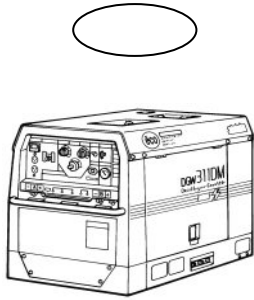
25 70

12 (4.5)

75 47

11 28

(17.6)



101 23

18 97

(

23.1

24

(26)

87 40

13 67

(18.5)

13 83

30

(62.2)

45

37

(5.5)

10

19 49

11

(

9.7)

25 53

47

(21.2)

48

34

(

6.7)

11 38
30

6 91
(63.5)

(

154.8)

8 50
28

57

66

97

(

73.5)

(2)

18 28

38

32

16 95

31 14

18 28

60

60

55

33

85

24

46

60

18 90

38

24

23 21

54

1

14

	41 14	42 15	43 16	44 17	45 18
	42.5	43.5	43.0	39.1	37.7
	27.8	30.1	29.2	34.5	35.6
	118.5	3.6	3.8		2.5
	0.6	16.5	18.2		59.0

×

(3)

19 3

25,600	310
1,120	18
1,050	200
540	74
22,900	1,279
940	265
900	242
450	103

108

1)

	前 期		当 期		
	17 3 31		18 3 31		
I 流 動 資 産	12,687	66.2%	13,655	65.0%	968
	1,163		1,695		532
	6,926		7,362		436
	3,937		3,969		32
	363		357		6
	439		408		30
	141		137		4
II 固 定 資 産	6,464	33.8	7,360	35.0	897
有形固定資産	4,502	23.5	5,214	24.8	713
	1,860		2,340		480
	201		277		76
	1,972		2,050		79
	120		180		59
	349		367		18
無形固定資産	63	0.3	69	0.3	7
投資その他の資産	1,899	9.9	2,077	9.9	178
	673		759		86
	1,282		1,353		71
	55		36		20
資産合計	19,151	100.0	21,015	100.0	1,864
I 流 動 負 債	10,969	57.3	10,256	48.8	△713
	4,631		5,819		1,188
	4,287		2,190		2,097
	173		257		85
	1,879		1,990		111
II 固 定 負 債	684	3.6	2,782	13.2	2,098
	434		2,396		1,962
	141		154		14
	110		159		50
	-		73		73
負債合計	11,654	60.9	13,039	62.0	1,385
少数株主持分	-	-	53	0.3	53
I 資 本 金	2,833	14.8	2,833	13.5	-
II 資 本 剰 余 金	2,976	15.5	2,960	14.1	△16
III 利 益 剰 余 金	2,009	10.5	2,352	11.2	343
IV その他有価証券評価差額金	78	0.4	110	0.5	33
V 為替換算調整勘定	△216	△1.1	79	0.4	296
VI 自己株式	△182	△1.0	△410	△2.0	△228
資本合計	7,497	39.1	7,924	37.7	427
負債、少数株主持分及び資本合計	19,151	100.0	21,015	100.0	1,864

2)

() :

	前 期		当 期		
	16 4 1 17 3 31	%	17 4 1 18 3 31	%	
I 売 上 高	21,882	100.0	25,290	100.0	3,408
II 売 上 原 価	15,641	71.5	17,948	71.0	2,307
III 販 売 費 及 び 一 般 管 理 費	6,241	28.5	7,341	29.0	1,100
営 業 利 益	5,794	26.5	6,204	24.5	409
IV 営 業 外 収 益	446	2.0	1,138	4.5	691
	263	1.2	110	0.4	△153
	9		18		9
	16		13		2
	44		23		21
	126		-		126
	69		55		13
V 営 業 外 費 用	189	0.9	397	1.6	208
	32		35		3
	58		72		14
	88		68		20
	-		212		212
	11		9		1
経 常 利 益	520	2.4	850	3.4	330
VI 特 別 利 益	214	1.0	57	0.2	△156
	6		0		5
	-		57		57
	5		-		5
	204		-		204
VII 特 別 損 失	234	1.1	48	0.2	△186
	112		19		93
	-		28		28
	115		-		115
	2		-		2
	-		1		1
	6		-		6
税 金 等 調 整 前 当 期 純 利 益	500	2.3	860	3.4	360
	196		350		154
	35		45		9
	-		0		0
当 期 純 利 益	268	1.2	466	1.8	197

3)

(:)

	前 期		当 期	
	16 4 1 17 3 31		17 4 1 18 3 31	
(
I 資本剰余金期首残高		2,976		2,976
II 資本剰余金増加高				
III 資本剰余金減少高	1	1	-	-
	-	-	16	16
IV 資本剰余金期末残高		2,976		2,960
(
I 利益剰余金期首残高		1,850		2,009
II 利益剰余金増加高				
III 利益剰余金減少高	268	268	466	466
1	109		109	
2	-	109	14	123
IV 利益剰余金期末残高		2,009		2,352

4)

	前 期		当 期	
	16 4 1	17 3 31	17 4 1	18 3 31
I 営業活動によるキャッシュ・フロー				
		500		860
		322		355
		668		47
		614		-
		4		14
		57		35
		24		31
		91		131
		32		35
		2		5
		-		57
		2		-
		115		-
		204		-
		112		19
		6		0
		-		28
		-		1
		814		17
		1,506		70
		126		785
		155		3
		411		15
		1,245		2,088
		21		27
		31		31
		30		256
営業活動によるキャッシュ・フロー		△ 1,286		1,828
II 投資活動によるキャッシュ・フロー				
		286		946
		5		0
		21		44
		130		88
		44		-
		-		17
		27		44
		52		20
		6		-
投資活動によるキャッシュ・フロー		△ 185		△ 909
III 財務活動によるキャッシュ・フロー				
		2,126		2,321
		871		214
		300		2,400
		9		354
		16		110
		109		109
		-		51
財務活動によるキャッシュ・フロー		1,453		△ 438
IV 現金及び現金同等物に係る換算差額		11		50
V 現金及び現金同等物の増減額(△減少)		△ 7		532
VI 現金及び現金同等物期首残高		1,170		1,163
VII 現金及び現金同等物期末残高		1,163		1,695

1.

(1) 4
Shindaiwa Inc.
Shindaiwa Properties LLC

Shindaiwa Properties LLC

(2) 1

2

(1) 2
Jact o Inc.

(2) 1

()

3

31

31

4

(1)

(2)

10

50

12

10

20

()

(3)

10

15

15

(4)

(5)

1	()	()
	7,892	8,026

2	()	()
	899	844
	10	9
	778	778
	<hr/>	<hr/>
	1,687	1,631

3	()	()
	530	500
	26	
	184	155
	<hr/>	<hr/>
	740	663

()	()
22,631,600	22,631,600

()	()
803,795	1,539,609

()	()
1,770	1,898
405	423
65	13
149	79
18	15
703	803

()	()
<hr/>	<hr/>
1,163	1,695
<hr/>	<hr/>
1,163	1,695
<hr/>	<hr/>
1,163	1,695

1

	137	266	130	115	299	183
	137	266	130	115	299	183
	2	2	0	0	0	0
	2	2	0	0	0	0
	139	269	129	116	299	183

30 50

30

2

130	115	88	57
-----	-----	----	----

3

404

460

1

2

		()
	3,643	3,804
	3,710	5,427
	66	1,623
	228	182
	623	846
()	68	62
	849	896
	849	896

3

		()
	155	157
	71	73
	27	160
	46	46
	70	62
	5	5
	310	172

6	1
---	---

4

2.0	2.0
1.0	4.3
15	15
15	15
10	10

1

()

	62	56
	156	158
	47	28
	18	23
	373	373
	56	61
	71	75
	24	30
	73	59
	5	13
	<u>886</u>	<u>852</u>
	<u>10</u>	<u>27</u>
	<u>876</u>	<u>824</u>
	46	45
		11
	387	387
	111	111
	52	73
	26	
	<u>622</u>	<u>627</u>
	<u>254</u>	<u>198</u>

2

	40.0%	40.0%
	4.5%	3.5%
	10.0%	5.8%
	3.2%	4.7%
	2.0%	1.9%
	6.5%	
	<u>0.5%</u>	<u>0.7%</u>
	<u>46.3%</u>	<u>45.9%</u>

1

2

1 (16.41 17.331)

(1)	13,094	8,788	21,882		21,882
(2)	6,862		6,862	(6,862)	
	19,956	8,788	28,744	(6,862)	21,882
	19,423	8,690	28,112	(6,677)	21,435
	533	98	632	(185)	446
	15,776	5,674	21,449	(2,299)	19,151

2 (17.41 18.331)

(1)	14,153	11,136	25,289		25,290
(2)	7,648		7,648	(7,648)	
	21,800	11,136	32,936	(7,648)	25,290
	21,061	11,027	32,087	(7,935)	24,152
	740	109	849	289	1,138
	17,876	6,459	24,334	(3,319)	21,015

()

(1)

((14 ()))
 (28 15 10 31)

(2)

290

408

3

1 (16.41 17.331)

	5,888	1,410	1,172	907	9,377
					21,882
	26.9	6.4	5.4	4.2	42.9

1

2

...

...

...

3

2 (17.41 18.331)

	6,273	2,412	1,675	1,124	11,483
					25,290
	24.8	9.5	6.6	4.5	45.4

1

2

...

...

...

3

	()		()
	342.84		374.24
	11.67		20.65
			20.39
	268		466
	14		30
()	(14	()	(30
	254		435
	21,800		21,072
		1	269
	1		
14	21		
	391		
15	25		
	460		
16	24		
	477		

1)

()

	8,253	54.2	7,615	46.4	638	.7
	6,922	45.4	8,720	53.2	1,797	26.0
	63	0.4	67	0.4	4	6.0
	15,238	100.0	16,401	100.0	1,163	7.6

2)

3)

()

	17		18			
	8,877	40.6	10,117	40.0	1,240	14.0
	8,226	37.6	10,123	40.0	1,897	23.1
	4,266	19.5	4,503	17.8	237	5.5
	513	2.3	548	2.2	34	6.7
	21,882	100.0	25,290	100.0	3,408	15.6
	2,458	19.7	2,570	18.6	112	4.5
	7,374	59.0	8,740	63.3	1,367	18.5
	2,160	17.3	1,949	14.1	211	9.7
	513	4.0	548	4.0	34	6.7
	12,505	100.0	13,807	100.0	1,302	10.4
	6,419	68.5	7,547	65.7	1,128	17.6
	852	9.1	1,383	12.0	530	62.2
	2,106	22.4	2,553	22.3	447	21.2
	9,377	100.0	11,483	100.0	2,106	22.5
	42.9%		45.4%			