

## 日常点検項目10ポイント (チェックリスト)

1	エンジンを始動して異常な騒音や振動がありませんか。	<input type="checkbox"/>
2	フットブレーキはきちんと作動し、停車しますか。	<input type="checkbox"/>
3	駐車ブレーキをかけて、車体は駐車状態を保持できますか。	<input type="checkbox"/>
4	タイヤの空気圧は適正ですか。異常摩耗や亀裂はありませんか。ボルトに緩みはありませんか。	<input type="checkbox"/>
5	ハンドルの動きは正常ですか。	<input type="checkbox"/>
6	クラッチの遊びが大きくなっていませんか。	<input type="checkbox"/>
7	バッテリー液量は適正ですか。液漏れや膨張はありませんか。ターミナルにサビや緩みはありませんか。	<input type="checkbox"/>
8	ランプ類の点灯・点滅が正常ですか。レンズの汚れ・損傷はありませんか。	<input type="checkbox"/>
9	エンジンオイルは適正量ですか。また、汚れはありませんか。エアクリーナに汚れや詰まりはありませんか。	<input type="checkbox"/>
10	冷却水は適正量ですか。漏れはありませんか。	<input type="checkbox"/>

※安全と快適作業の為にやまびこ純正部品・アクセサリーをご使用ください

### やまびこジャパン株式会社

〒198-0025 東京都青梅市末広町 1-7-2

営業本部 ☎ 0428-32-6181

#### 北海道支社

〒004-0041 北海道札幌市厚別区大谷地東1-2-20

☎ 011-891-2249 (代)

#### 東北支社

〒984-0002 宮城県仙台市若林区卸町東5-1-50

☎ 022-288-0511 (代)

#### 東日本支社

〒198-0025 東京都青梅市末広町1-7-2

☎ 0428-32-1091 (代)

#### 中部支社

〒452-0031 愛知県清須市西枇杷島町宮前1-39

☎ 052-502-4111 (代)

#### 西日本支社

〒701-0221 岡山県岡山市南区藤田566-159

☎ 086-296-5911 (代)

#### 九州支社


〒816-0943 福岡県大野城市白木原5-3-7

☎ 092-573-5361 (代)

## スピードスプレーヤの正しい使い方

安 全  
読 本

快適作業のお役立ち



**YAMABIKO**

# スピードスプレーヤの正しい使い方

## 1 必ず取扱説明書を 読みましょう。



ご使用前に、製品に付属の取り扱い説明書をよく読んで十分に理解してから運転操作をしてください。

## 3 こんな時は運転操作 しないでください。



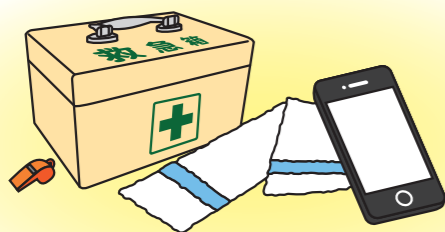
病気・過労・体調の悪い時や妊娠中の場合、また、お酒や身体に影響を及ぼす薬を飲んだ時は運転をしないでください。

## 5 農薬散布時の注意。




薬液のドリフトを防ぐために、散布作業は風のない温度が安定している時間帯に行ってください。散布作業中は人や動物を近づけないでください。

## 7 緊急時の事故や 怪我への備えを万全に。




出かける前に行き先や時刻を伝え、万一の為に応急手当て用の救急箱や携帯電話などの連絡手段を用意してください。

## 2 保安基準に適合するように維持 してください。



スピードスプレーヤは小型特殊自動車です。保安基準に適合するように点検整備をしてください。

## 4 このような状況では 運転しないでください。



降雨時や落雷の恐れがある時。急傾斜地・軟弱地で滑りやすい場所、走行路が整備されていない場所。夜間や視界が悪い場合は運転しないでください。

## 6 保護具を 正しく着用しましょう。



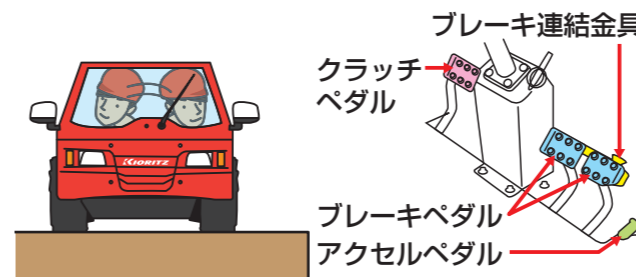
適切な衣類と正しい保護具を身に付け、農薬に直接触れないで下さい。またキャビンの無いスピードスプレーヤではヘルメット・合羽を着用して下さい。

## 8 防除走行路の 整備をしましょう。




走行路に張り出した枝を除去し道幅を2m以上確保してください。路肩は草を刈り見えやすくし崩れなど転落の恐れがある場合は整備を行ってください。

## 9 運転時の注意事項。



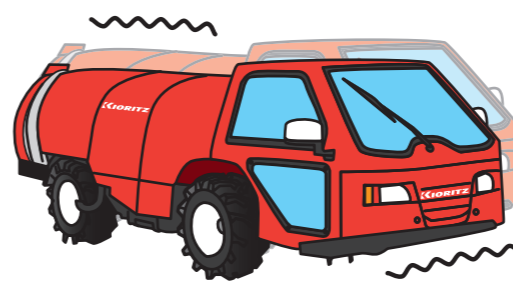
運転時は周囲をよく確認し、安全運転を心がけましょう。ブレーキ連結金具は作業時以外は確実に連結しておいてください。

## 11 下り坂ではスピードを抑えて 走行しましょう。




下り坂では低速にしてエンジンブレーキを併用し、急旋回を避け、確実にハンドル操作をしましょう。満水時は制動距離が長くなり特に注意が必要です。

## 13 異常な状態の時は 使用を中止してください



運転中に急に振動や異音が発生した場合は直ちに作業を中止して、点検をしてください。不明な場合は販売・サービス店に相談してください。

## 15 使用後の清掃、保管。



使用後は清水を通して洗浄しましょう。冬期保管は凍結防止のため水抜きを行うか凍結防止剤を使います。保管時は駐車ブレーキをかけ、キーは抜きましょう。

## 10 散布作業時、 前方に注意しましょう。




散布時には散布操作や噴霧状態の確認の際にも、常に前方に注意してください。木などへの衝突や、転落事故の原因になります。

## 12 四輪操舵時の運転の注意事項。



四輪操舵走行時の急旋回は転倒の恐れがあり大変危険です。急なハンドル操作はやめましょう。

## 14 スピードスプレーヤの点検・ 整備について。



日常点検を点検表に従って行いましょう。特にフットブレーキや駐車ブレーキは作動確認をしてください。事故防止のために定期的に整備をしてください。

## 16 作業後は手洗い・うがいを しましょう。



作業後は保護具を着替え、手洗い・洗面・うがいをしましょう。体調が悪い場合には医療機関を受診して下さい。