

日常点検項目10ポイント (チェックリスト)

1	本機に枯葉や木屑などの堆積物はありませんか。火災の元になりますので清掃しましょう。	<input type="checkbox"/>
2	本体各主要部のネジの緩みを点検、増し締めをしましょう。	<input type="checkbox"/>
3	土埃などを吸ってエアフィルタが汚れます。毎回掃除をしてください。	<input type="checkbox"/>
4	所定の場所にグリスアップや注油をしてください。	<input type="checkbox"/>
5	燃料漏れや、燃料ホースの損傷を点検してください。	<input type="checkbox"/>
6	エンジンオイルの汚れと量を確認して、交換または補給してください。	<input type="checkbox"/>
7	ナイフの取り付けネジの緩みを点検、増し締めをしましょう。	<input type="checkbox"/>
8	ナイフの欠損、摩耗を確認して、研磨または交換をしてください。	<input type="checkbox"/>
9	ベルトやチェーンの伸びや摩耗を点検し、必要に応じて調整・交換をしましょう。	<input type="checkbox"/>
10	各作動部に異常な振動や異音がないか注意し、異常がある場合は販売店に相談してください。	<input type="checkbox"/>

※安全と快適作業の為にやまびこ純正部品・アクセサリーをご使用ください

やまびこジャパン株式会社

〒198-0025 東京都青梅市末広町1-7-2

営業本部 ☎ 0428-32-6181

北海道支社

〒004-0041 北海道札幌市厚別区大谷地東1-2-20

☎ 011-891-2249 (代)

東北支社

〒984-0002 宮城県仙台市若林区卸町東5-1-50

☎ 022-288-0511 (代)

東日本支社

〒198-0025 東京都青梅市末広町1-7-2

☎ 0428-32-1091 (代)

中部支社

〒452-0031 愛知県清須市西枇杷島町宮前1-39

☎ 052-502-4111 (代)

西日本支社

〒701-0221 岡山県岡山市南区藤田566-159

☎ 086-296-5911 (代)

九州支社

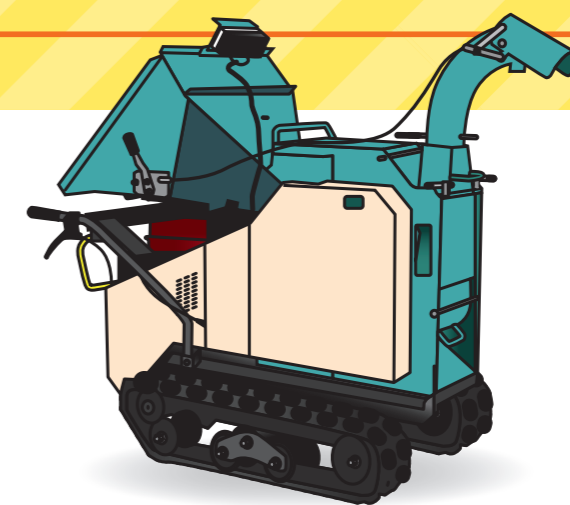
〒816-0943 福岡県大野城市白木原5-3-7

☎ 092-573-5361 (代)

チップターの正しい使い方

安 全
読 本

快適作業のお役立ち



YAMABIKO

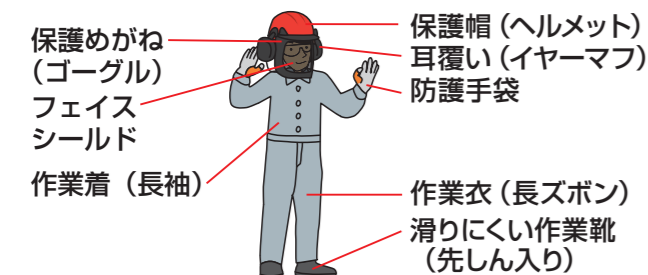
チップパーの正しい使い方

1 必ず取扱説明書を読みましょう。



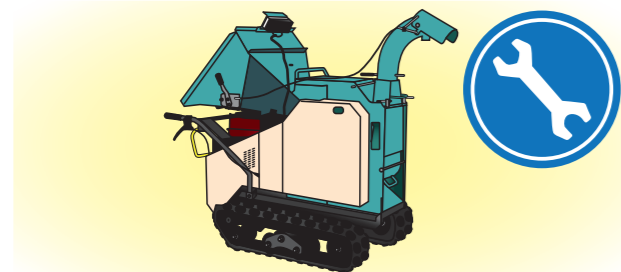
ご使用前に、製品に付属の取扱説明書をよく読んで十分に理解してから運転操作をしてください。特に注意・警告・危険ラベルの内容は必ずご確認ください。

3 作業に適した作業着、保護具を着用してください。



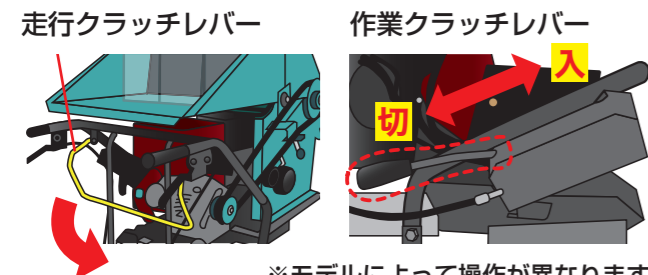
作業時にはヘルメット、保護メガネ、耳栓、保護手袋、長袖、長ズボン、安全靴を着用してください。軍手・布製の手袋・ダブついた服は着用しないでください。

5 始業前点検や定期的な点検・整備を行ってください。



使用前に各部の作動が正常か、確認をしてください。異常があった場合は使用しないでください。また販売店で定期的に点検・整備を行ってください。

7 エンジン始動時は、各レバーの位置を確認してください。



※モデルによって操作が異なります

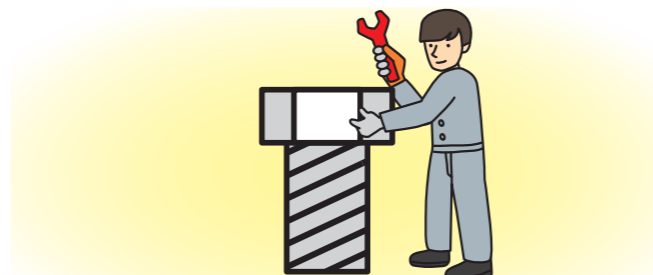
エンジン始動時は、走行クラッチレバー及び作業(ロータ)クラッチレバーの位置を確認してください。突然動き出す場合があります。

2 こんな時は運転操作しないでください。



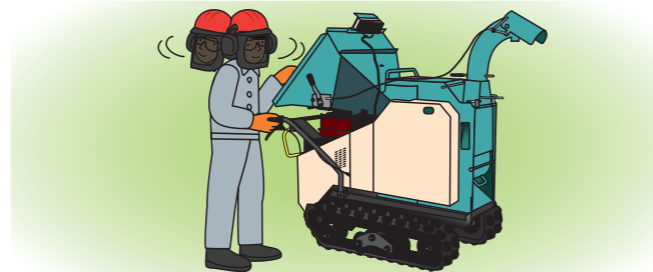
病気、過労、体調の悪い時や妊娠中の場合、また、お酒や身体に影響を及ぼす薬を飲んだ時には運転を行わないでください。

4 車体各部のボルト・ナットなどの締め付けを確認してください。




ローターカバー固定ナット
ナイフ固定ボルト
排出ダクト固定ナットなど

6 作業時は周囲の人に注意してください。



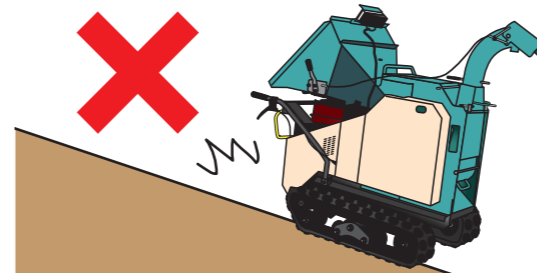
作業時は投入口及び排出方向に人がいないことの確認を行い、作業員以外の人近づかないようにしてから、作業を行ってください。

8 本機は竹・樹木粉碎用です。用途以外の異物を投入しないでください。



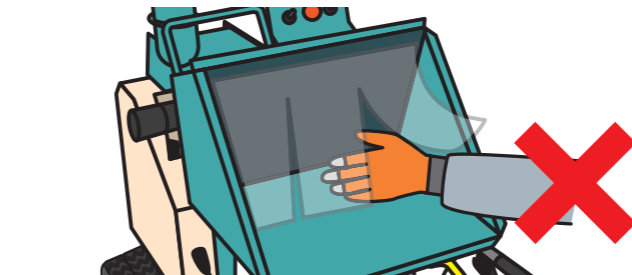
金属類やロープ・土砂・石・ピンなどの異物は粉碎前に取り除き、投入しないでください。また、粉碎物が雨や水に濡れていると詰まりの原因になります。

9 斜面での作業・駐停車は絶対にしないでください。



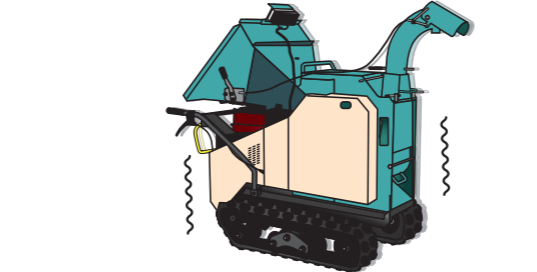
本製品の作業・駐停車は、平坦で広く障害物のない場所で行ってください。また、作業の際は、周りの安全を十分確認の上、作業を行ってください。

11 投入口付近に手を入れないでください。



作業中は投入口付近(チップガードや警告ラベル)より奥に絶対に手を入れないでください。短材を投入する場合は棒等で押し込むようにしてください。

13 作業中の動作異常や異常音発生時は、直ぐに作業を中止してください。




異音がしたり、異常を感じたら作業を中止し、エンジンを切って回転部の停止を確認してから点検をしてください。

15 燃料漏れや、こぼれに注意してください。



給油はエンジンが十分に冷えてから行ってください。給油中にこぼれた燃料は必ずふき取ります。また、燃料ホース等に漏れがないか点検をしてください。

10 投入口の正面に立たないでください。



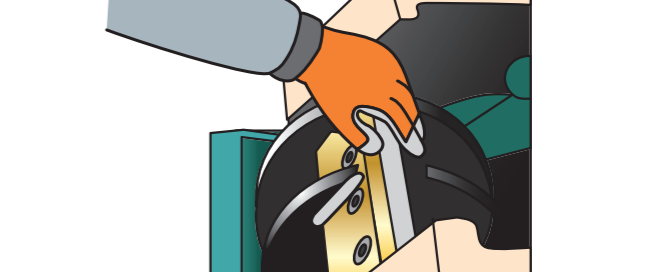
粉碎物を投入した際に、材料が暴れたり、投入口から破片が飛び出してくる場合があります。投入口の正面に立つのを避けて作業を行ってください。

12 回転部分は危険です！



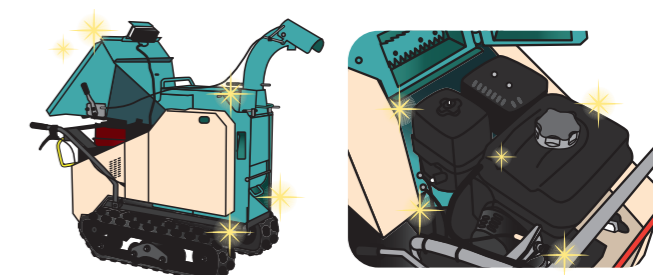
運転時は回転部分に身体を近づけないでください。また、排出口から手をいれないでください。点検は回転部が完全に停止したことを確認後行ってください。

14 ナイフを扱う時は必ず保護手袋を着用してください。



ナイフの刃先でケガをする恐れがあります。必ず保護手袋を着用してください。

16 作業終了後は、本機各部の清掃・点検及び注油を十分行ってください。



作業終了後は、製品についたほこり・木屑等を清掃してください。エンジンや電装品は水洗いを行わないでください。清掃後、各部に注油をしてください。