

乗用モアを ご使用いただくための 重要ポイント

※必ず取扱説明書をよく読み作業してください




エンジン不調や火災を防止するため
必ず清掃を行ってください



各部の清掃

エアコンプレッサーを使用し、草やほこりを除去してください。


✓ マフラー



✓ マフラー配管



✓ エンジン冷却風入口




❗ エンジン周辺、特にマフラー周辺やHST冷却風の取り入れ口は念入りに清掃を行ってください。

❗ 清掃作業はエンジンを停止して行ってください。

❗ 粉塵が目に入らないよう保護メガネを着用して清掃してください。


✓ ロータリーカバー上部



✓ HST冷却風取入



✓ エアクリーナー



POINT

■ スポンジ状のエLEMENTは中性洗剤で洗浄した後良く乾燥させてください。

■ ペーパーELEMENTは内側から外側に向け、エアコンプレッサーを用いてほこりを除去してください。

燃料漏れ・溢れ対策

❗ タンク、ホースの切れ、裂けがないか確認してください。

❗ 給油時に溢れた燃料は拭き取ってください。


❗ 作業傾斜角度は取扱説明書の指示に従ってください。燃料がオーバーフローする場合があります。

❗ 燃料補給時タバコなど火気を近付けないでください。

✓ タンク



✓ ホース



✓ 拭き取り



✓ 傾斜計



※傾斜計は取り付けできない機種がございます





部品や石などの飛散によるケガ防止のため あらかじめ点検してください

各部の点検

破損、著しい摩耗がないか、ガタツキがないかを点検してください。


- ❗ 作業時は石飛の危険がありますので、**周囲に人や車両などがいない**ことを確認してから作業を行ってください。
- ❗ 破損や摩耗した部品は、**必ず純正部品に交換**してください。
- ❗ 保護カバーや回転部、**消耗部品は特に念入り**に点検をしてください。
- ❗ 車体の**異音や異常な振動がある**場合は、販売店にご相談ください。
- ❗ 点検作業は**エンジンを停止**して行ってください。
- ❗ ケガをしないよう、**保護手袋を着用する**など服装にも留意してください。




ナイフ



ロータリー部



保護カバー



POINT

■ 保護カバーが取り外されていないか、破損していないかを点検してください。



YAMABIKO
株式会社やまびこ

〒198-8760 東京都青梅市末広町1-7-2
営業本部 ☎ 0428-32-6181 (代)
URL <http://www.yamabiko-corp.co.jp/>

国内販売会社

やまびこジャパン株式会社
〒198-0025 東京都青梅市末広町1-7-2
本社 ☎ 0428-32-1091 (代)

北海道支社 ☎ 011-891-2249 (代)
東北支社 ☎ 022-288-0511 (代)
東日本支社 ☎ 0428-32-1091 (代)
中部支社 ☎ 052-502-4111 (代)
西日本支社 ☎ 086-296-5911 (代)
九州支社 ☎ 092-573-5361 (代)

共立ブランド
サイトはこちら▼



安全作業に
お役立てください



⚠ 安全に関するご注意

- ★ ご使用前に取扱説明書及び本機に表示されている注意銘板を良くお読みの上、正しくお使いください。
- ★ 安全と快適作業のために やまびこ純正部品・純正アクセサリをご使用ください。