

日常点検項目10ポイント (チェックリスト)

1	昇降部の各部ボルト、ナットの緩み、各支点のピンの損傷はありませんか。	<input type="checkbox"/>
2	作業台の開閉ロックは確実にできますか (ブーム式)。	<input type="checkbox"/>
3	所定の場所にグリスアップや注油をしてください。	<input type="checkbox"/>
4	ブレーキの効き具合を確認してください。	<input type="checkbox"/>
5	マフラーやエンジン周辺部にゴミや堆積物はありませんか。	<input type="checkbox"/>
6	バッテリー液量、充電は適正ですか。	<input type="checkbox"/>
7	燃料漏れや、燃料ホースの損傷を点検してください。	<input type="checkbox"/>
8	土埃などを吸ってエアフィルタが汚れます。毎回掃除をしてください。	<input type="checkbox"/>
9	エンジンオイルの汚れと量を確認して、交換または補給してください。	<input type="checkbox"/>
10	クローラの張り具合、摩耗度合、損傷を点検しましょう。	<input type="checkbox"/>

※安全と快適作業の為にやまびこ純正部品・アクセサリーをご使用ください

やまびこジャパン株式会社

〒198-0025 東京都青梅市末広町1-7-2

営業本部 ☎ 0428-32-6181

北海道支社

〒004-0041 北海道札幌市厚別区大谷地東1-2-20

☎ 011-891-2249 (代)

東北支社

〒984-0002 宮城県仙台市若林区卸町東5-1-50

☎ 022-288-0511 (代)

東日本支社

〒198-0025 東京都青梅市末広町1-7-2

☎ 0428-32-1091 (代)

中部支社

〒452-0031 愛知県清須市西枇杷島町宮前1-39

☎ 052-502-4111 (代)

西日本支社

〒701-0221 岡山県岡山市南区藤田566-159

☎ 086-296-5911 (代)

九州支社

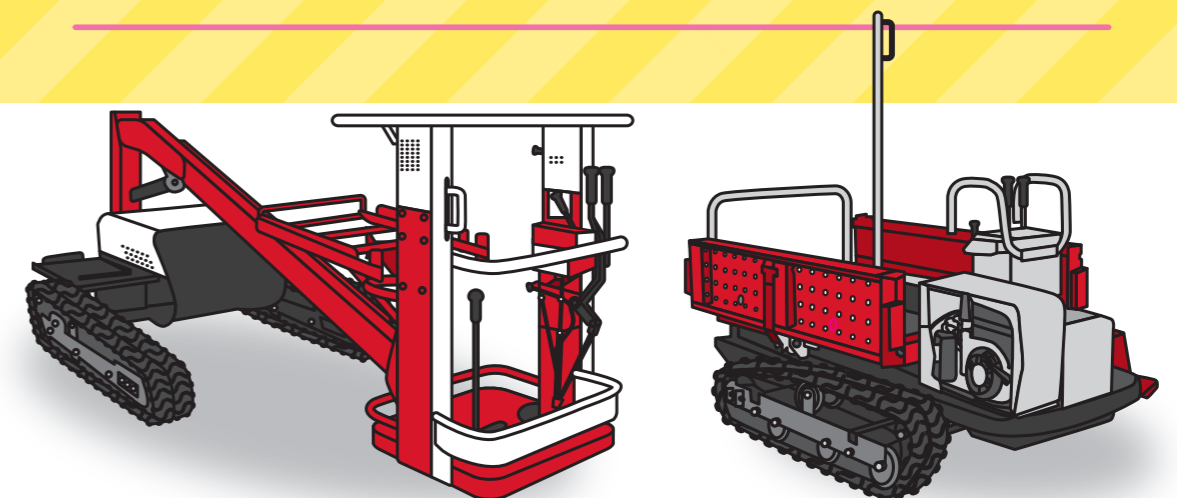
〒816-0943 福岡県大野城市白木原5-3-7

☎ 092-573-5361 (代)

高所作業機の正しい使い方

安全  
読本

快適作業のお役立ち



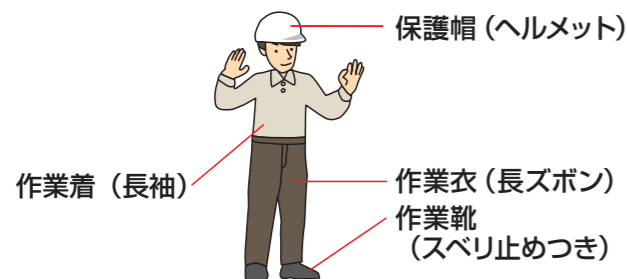
YAMABIKO

## 1 必ず取扱説明書を読みましょう。



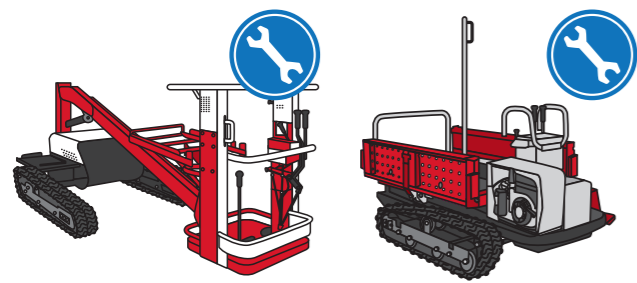
ご使用前に、製品に付属の取扱説明書をよく読んで十分に理解してから運転操作をしてください。

## 3 作業に適した作業服・保護具を使いましょう。



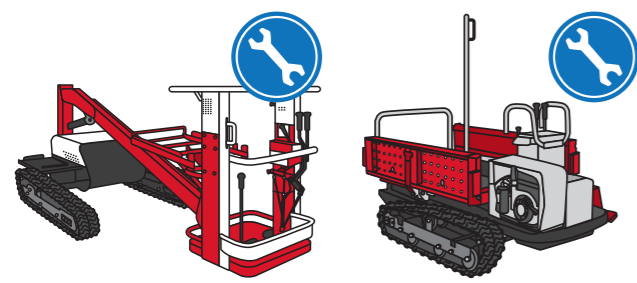
ヘルメット、スベリ止めのついた靴を着用し、だぶつきのない服装をしてください。はち巻き、首巻、腰タオルは厳禁です。

## 5 製品の点検および操作確認を行ってください。



使用前と使用後には必ず製品の点検、整備をしてください。操作装置は確実に作動するか確認を行ってください。

## 7 定期点検、整備を受けてください。



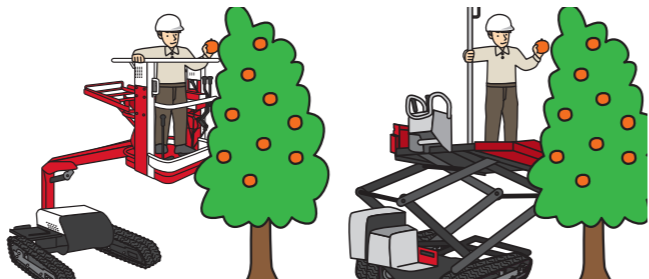
一年ごとに定期点検、整備を受け各部の保守をしてください。消耗部品など定期交換部品は必ず交換してください。

## 2 体調がすぐれない時、18歳未満の人は使用しないで下さい。




病気・過労・体調の悪い時や妊娠中の場合、またお酒や身体に影響を及ぼす薬を飲んだ時は作業を行わないでください。18歳未満、未熟練者には作業をさせないでください。

## 4 使用目的以外での使用は行わないでください。



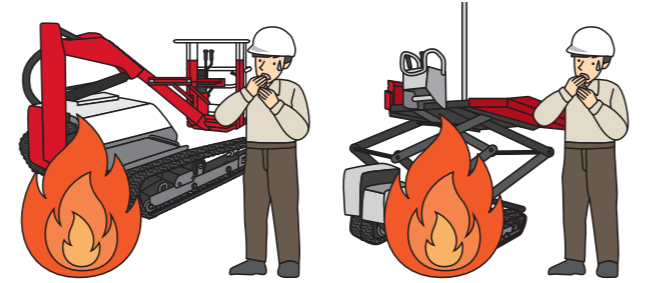
当社高所作業機は農用高所作業機としてご使用ください。工事、点検、補修等作業には使用しないでください。

## 6 作業台を上げての点検・整備は荷台落下防止を行ってください。



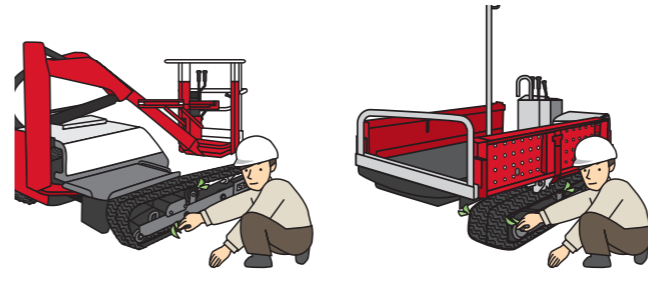
作業台を上げての点検・整備は荷台落下防止金具などをセットし作業台が落下しないように様に固定して行ってください。

## 8 燃料漏れや、こぼれに注意してください。



給油はエンジンが十分に冷えてから行ってください。給油中にこぼれた燃料は必ずふき取ります。また、燃料ホース等に漏れがないか点検をしてください。

## 9 エンジン、マフラー周りのゴミは取り除いてください。




マフラーやエンジン周辺部にわらくズ、ゴミ、燃料が付着していないか、またマフラーに亀裂や腐食などの異常が無いが毎日作業前に点検してください。

## 11 傾斜地5度以上での使用は禁止です。




5度以上の傾斜地や、悪路、軟弱地、または悪天候の時は使用しないでください。守らないと転倒し重大な障害を招く恐れがあります。

## 13 農用高所作業機の作業台の下は立ち入り禁止です。



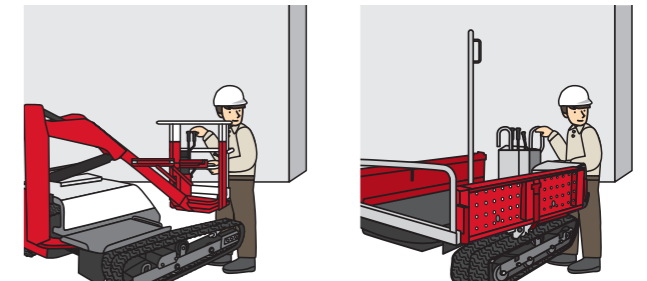
製品の下にもぐったり、足を踏み入れたりしないでください。特に子供や動物は製品に近づけないでください。

## 15 過積載は禁止です。



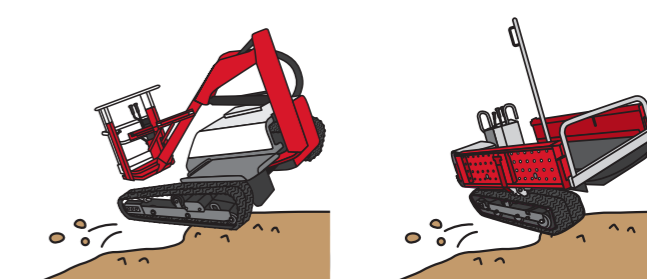
最大作業能力（作業台に乗る作業者の全体重を含む）以内で運転してください。また積み荷をした状態では必ず作業台を完全に下げて走行してください。

## 10 後進する時は、低速で行ってください。



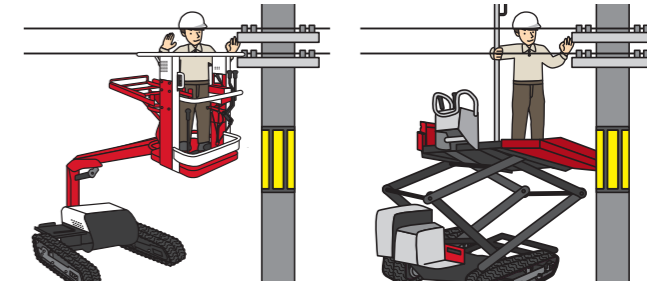
後進する時は低速で行い、転倒しないように十分注意してください。また、後方に障害物が無いか確認をして製品との間に挟まれないようにしてください。

## 12 使用時は路面状況に注意してください。




坂道、路肩、障害物の乗り越え、溝のある場所、軟弱地などの走行時は十分注意して、スピードを落として走行してください。

## 14 電線の近くでの作業は禁止です。



感電事故の恐れがあるので電線の近くでの作業はしないでください。農作業以外の使用もしないでください。

## 16 転落防止装置を確実に使用して下さい。



作業中は作業台の開閉ゲートをロックしてください。（ブーム式）安全帯を安全支柱に確実にセットしてください。（リフト式）