

shindaiwa®

切断機の正しい使い方

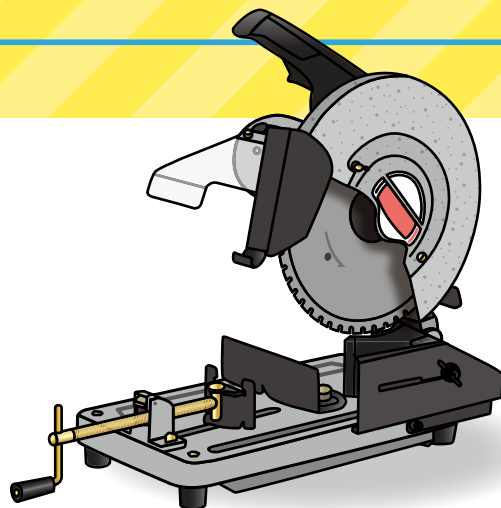
安

全

読

本

快適作業のお役立ち



YAMABIKO

切断機の正しい使い方

1 必ず取扱説明書を読みましょう。



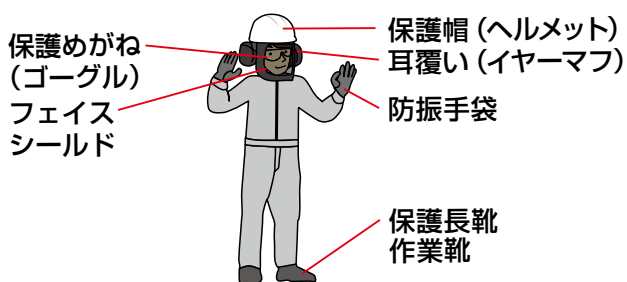
ご使用前に、製品に付属の取扱説明書をよく読んで十分に理解してから運転操作をしてください

2 こんな時は運転操作しないでください。



病気・過労・体調の悪い時や妊娠中の場合、また、お酒や身体に影響を及ぼす薬を飲んだ時は作業を行わないでください。

3 作業に適した作業服・保護具を使いましょう。




すそまわり・袖まわりの良い切創防止用保護衣とヘルメット、保護メガネ、耳栓、防振手袋、作業靴などの保護具を着用してください。

4 呼吸器疾患を防止しましょう。




粉じんが発生する切断作業は防じんマスクを着用してください。

5 漏電による感電を防止しましょう。



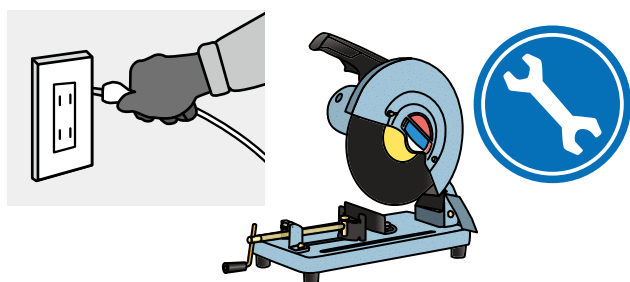
雨中では使用しないでください。本機がぬれたときは完全に乾燥させて使用してください。

6 傷ついた電源コードによる感電を防止しましょう。



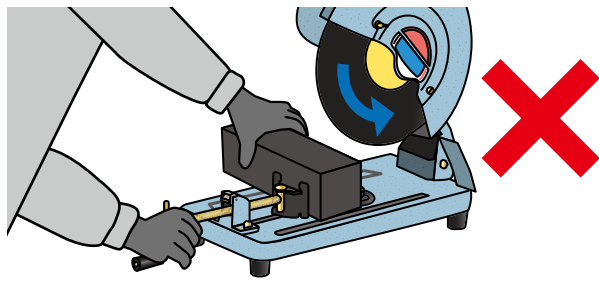
電源コードに切断火花がかからないようにしてください。傷ついた電源コードは使用しないでください。

7 砥石等の刃物が不意に回るけがを防止しましょう。



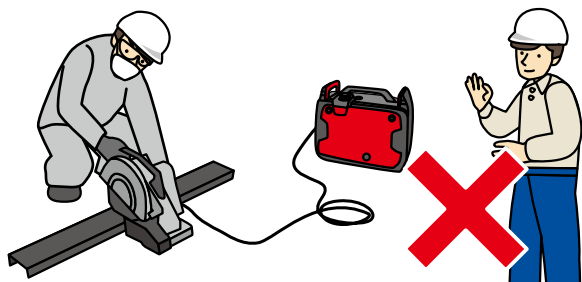
点検・整備、刃物交換、移動、すえ付けは、電源プラグをコンセントから抜いてください。また、使用しないときも抜いてください。

8 回転する砥石等の刃物でけがをしないようにしましょう。




切断材の取り付け、取り外しはスイッチを切って刃物が停止してから行ってください。回転中の砥石等の刃物に手や体を近づけないでください。

9 砥石等の刃物破片や切断火花のけがを防止しましょう。



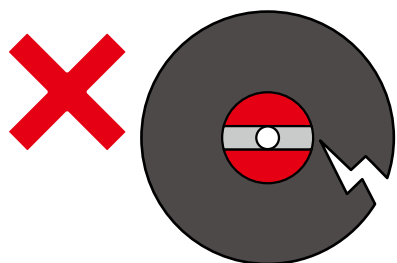
作業者以外の人を作業場所へ近づけないようにしてください。ベッドの上下にある障害物や切断片は取り除いてください。

10 整備された保護カバーを使用してください。



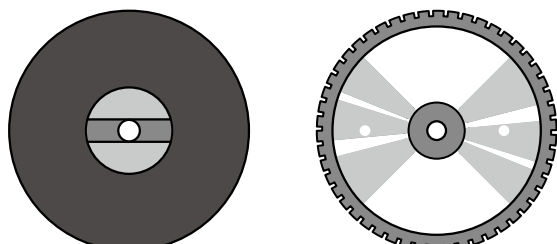
保護カバー（プロテクタなど）は取り外して使用しないでください。プロテクタ、ロアガードの動きが悪いときには、使用しないでください。

11 異常のある砥石等の刃物は使用しないでください。



ひび割れ、欠け、曲がりや異常摩耗がある砥石等の刃物や、使用前に試運転し、異常振動や異常音がある場合は使用しないでください。

12 切断機の仕様に合った砥石等の刃物を使用してください。



ライトカッター用

チップソーカッター用

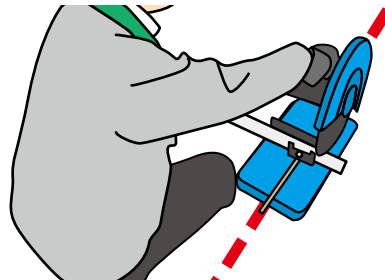
純正の刃物・砥石以外は使用しないでください。切断材料に適した刃物の選定をしてください。砥石の側面は使用しないでください。

13 砥石の交換には特別教育の受講が必要です。



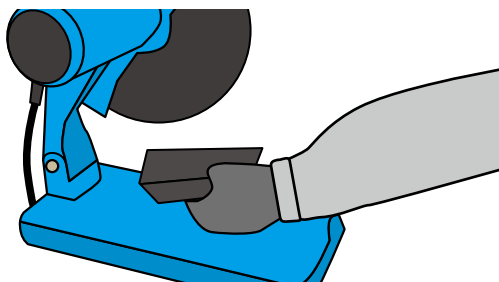
砥石の取扱い（保管、交換、試運転など）は労働安全衛生規則で定められた特別教育を受けた人が行ってください。

14 刃物線上に作業者がこないようにしてください。



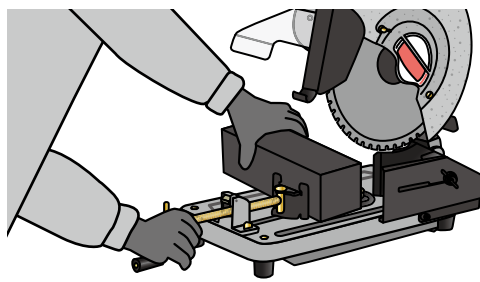
運転時、刃物の線上に体を置かないようにしてください。

15 切削熱でやけどをしないようにしてください。



切断部は高温になるため、切断直後は素手で触れないでください。

16 切断時は、切断材をバイスでしっかり固定してください。



切断材は、切断中にずれないようにしっかりバイスで固定してください。切断材がずれた場合には、切断を中止してバイスを締め直してください。

日常点検項目10ポイント（チェックリスト）

1	砥石等の刃物にひび割れ、欠け、曲がりや異常摩耗はありませんか。	<input type="checkbox"/>
2	傾斜のない平坦な面に機械を据え付けていますか。	<input type="checkbox"/>
3	周囲に引火性のある燃料などの危険物や可燃物がありますか。	<input type="checkbox"/>
4	砥石等の刃物は確実に締め付けていますか。	<input type="checkbox"/>
5	バイスで切断材をしっかり固定していますか。	<input type="checkbox"/>
6	各取り付け部（ボルト・ナット）の緩みはありませんか。	<input type="checkbox"/>
7	電源プラグは根元までしっかり差し込んでいますか。	<input type="checkbox"/>
8	起動時に異常な振動、騒音はでていませんか。	<input type="checkbox"/>
9	長尺材の切断時、切断材の端を受け台で支えていますか。	<input type="checkbox"/>
10	使用しないときは電源コードを抜いていますか。	<input type="checkbox"/>

※安全と快適作業の為にやまびこ純正部品・アクセサリをご使用ください

やまびこジャパン株式会社

〒198-0025 東京都青梅市末広町1-7-2

営業本部 ☎ 0428-32-6181

北海道支社

〒004-0041 北海道札幌市厚別区大谷地東1-2-20

☎ 011-891-2249 (代)

東北支社

〒984-0002 宮城県仙台市若林区卸町東5-1-50

☎ 022-288-0511 (代)

東日本支社

〒198-0025 東京都青梅市末広町1-7-2

☎ 0428-32-1091 (代)

中部支社

〒452-0031 愛知県清須市西枇杷島町宮前1-39

☎ 052-502-4111 (代)

西日本支社

〒701-0221 岡山県岡山市南区藤田566-159

☎ 086-296-5911 (代)

九州支社

〒816-0943 福岡県大野城市白木原5-3-7

☎ 092-573-5361 (代)