

日常点検項目10ポイント (チェックリスト)

1	エンジンオイルは適正量ですか。漏れはありませんか。エアクリーナに汚れや詰まりはありませんか。	<input type="checkbox"/>
2	冷却水は適正量ですか。漏れはありませんか。ラジエータスクリーンの詰まりはありませんか。	<input type="checkbox"/>
3	バッテリー液は適正量ですか。液漏れや膨張はありませんか。ターミナルにサビや緩みはありませんか。	<input type="checkbox"/>
4	グリスや注油は適切に行いましたか。ミッションオイルの漏れはありませんか。	<input type="checkbox"/>
5	タイヤの空気圧は適正ですか。異常摩耗や亀裂はありませんか。	<input type="checkbox"/>
6	ホイールに亀裂や変形はありませんか。ボルトに緩みはありませんか。	<input type="checkbox"/>
7	エンジンを始動して、異常な騒音や振動はありませんか。	<input type="checkbox"/>
8	ハンドルの動きは正常ですか。遊びが大きすぎませんか。	<input type="checkbox"/>
9	フットブレーキはきちんと作動し、停車しますか。駐車ブレーキをかけて、駐車状態を保持できますか。	<input type="checkbox"/>
10	ポンプや配管からの水漏れはありませんか。	<input type="checkbox"/>

※安全と快適作業の為にやまびこ純正部品・アクセサリーをご使用ください

やまびこジャパン株式会社

〒198-0025 東京都青梅市末広町 1-7-2
営業本部 ☎ 0428-32-6181

北海道支社

〒004-0041 北海道札幌市厚別区大谷地東1-2-20
☎ 011-891-2249 (代)

東北支社

〒984-0002 宮城県仙台市若林区卸町東5-1-50
☎ 022-288-0511 (代)

東日本支社

〒198-0025 東京都青梅市末広町1-7-2
☎ 0428-32-1091 (代)

中部支社

〒452-0031 愛知県清須市西枇杷島町宮前1-39
☎ 052-502-4111 (代)

西日本支社

〒701-0221 岡山県岡山市南区藤田566-159
☎ 086-296-5911 (代)

九州支社

〒816-0943 福岡県大野城市白木原5-3-7
☎ 092-573-5361 (代)

乗用管理機の正しい使い方

安 全
読 本

快適作業のお役立ち



YAMABIKO

1 必ず取扱説明書を読みましょう。




ご使用前に、製品付属の取扱説明書をよく読んで、十分に理解してから運転操作をしてください。

3 こんな時は、運転操作をしないでください。



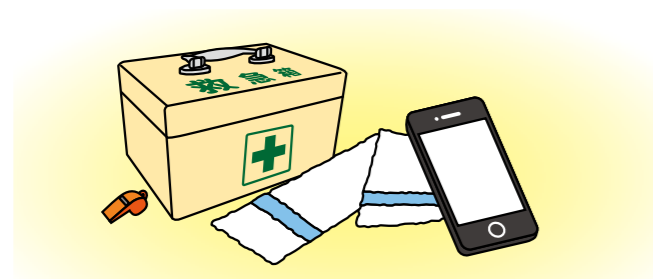
病気・過労・体調の悪い時や妊娠中の場合、また、お酒や身体に影響を及ぼす薬を飲んだ時は、運転操作をしないでください。

5 農薬散布時の注意。



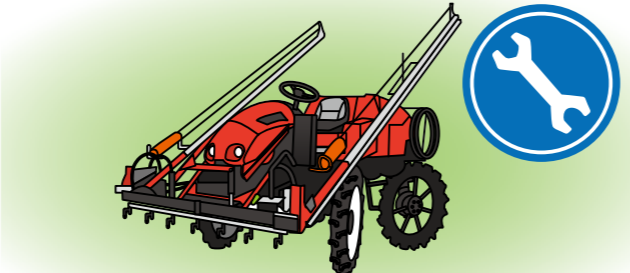
薬液のドリフトを防ぐために、散布作業は風の無い気温が安定している時間帯に行ってください。散布作業中は、人や動物を近づけないでください。

7 事故や怪我への備えをしましょう。



作業に向かう前に、行き先や帰宅時間を伝えましょう。万一の為に、応急手当て用の救急箱や緊急連絡用の携帯電話などを用意してください。

2 定期的な点検・整備をしましょう。



製品の性能を十分に発揮し安全な作業が出来るように、取扱説明書に沿って日常点検をしましょう。定期的に販売店などへ点検を依頼しましょう。

4 このような状況では、運転や製品の使用をしないでください。



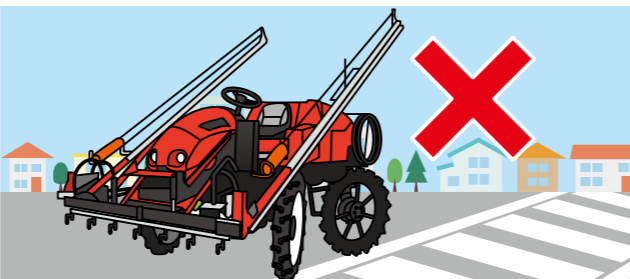
降雨時や落雷の恐れがある時・夜間や早朝の視界不良の時は、運転しないでください。

6 保護具を正しく着用しましょう。



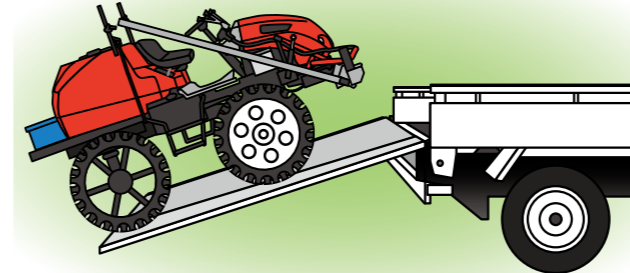
適切な衣類と正しい保護具を着用し、農薬に直接触れないでください。

8 公道走行はしないでください。




乗用管理機は、一般道路 (公道) の走行は出来ません。移動する際は、トラック等に積載して運搬してください。

9 トラック等への積み降ろしは慎重に行いましょう。




前進・低速で積み、後進・低速で降ろします。薬液タンクの中は空にしてください。アユミを使用する場合は脱輪に注意してください。

11 急ブレーキ操作は厳禁です。



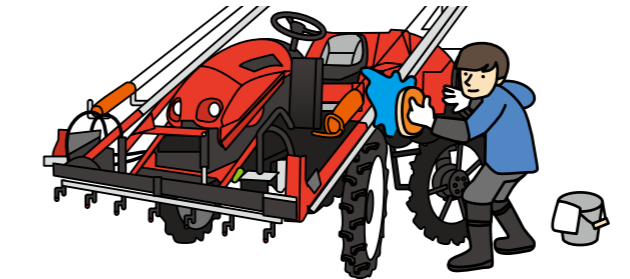
ブレーキペダルはゆっくり操作してください。緊急時を除き、急ブレーキは掛けないでください。転倒事故の原因となります。

13 ほ場への出入りは直角に低速で行ってください。




ほ場への出入りや畦越えのときは、ブームを閉じ低速で畦に対して直角に出入りします。傾斜角度は15度以内です。軟弱地はアユミを使用してください。

15 製品の使用後は、清掃して保管しましょう。




使用後は薬液タンク・配管に清水を通して洗浄しましょう。冬期保管は水抜きを行うか凍結防止剤を使います。

10 走行時には路肩に注意しましょう。



道幅の狭い農道や草木の生い茂った道は、路肩を外れて転倒・転落の恐れがあります。走行路の草刈りを行い、路肩に寄りすぎないでください。

12 四輪操舵の運転に注意してください。



四輪操舵での急旋回は大変危険です。後輪も操舵しますので、狭い農道やアユミからの脱輪に注意してください。

14 異常な状態の時は使用を中止してください。



運転中に異常な振動や異音を感じた場合は、直ちに作業を中止して点検をしてください。改善しない場合は、販売店・サービス店へ相談してください。

16 作業終了後は、手洗い・うがいをしてください。



作業後は保護具を着替え、手洗い・洗面・うがいをしましょう。体調が悪い場合は、医療機関を受診してください。