

日常点検項目10ポイント (チェックリスト)

1	バッテリーに破損や膨れはありませんか。	<input type="checkbox"/>
2	バッテリーに液漏れ、異臭、異常な発熱はありませんか。	<input type="checkbox"/>
3	バッテリー、充電器共に、端子部に腐食はありませんか。	<input type="checkbox"/>
4	バッテリーの固定解除ボタンは、正しく作動しますか。	<input type="checkbox"/>
5	製品本体にバッテリーが正しく装着できますか。	<input type="checkbox"/>
6	純正のバッテリーと指定の充電器を使用していますか。	<input type="checkbox"/>
7	充電器の充電状態表示灯は正しく表示されていますか。	<input type="checkbox"/>
8	バッテリーの確認ボタンを押したとき、容量表示灯は正しく表示しますか。	<input type="checkbox"/>
9	バッテリーの使用可能時間が極端に短くなっていませんか。	<input type="checkbox"/>
10	作業終了後はバッテリーを製品から取外しましたか。	<input type="checkbox"/>

KIORITZ

shindaiwa®

ECHO®

バッテリーの正しい使い方

安

全

読

本

快適作業のお役立ち



安全に関するご注意

★ご使用前に取扱説明書及び本機に表示されている注意銘板を良くお読みの上、正しくお使いください。
★安全と快適作業のために やまびこ純正部品・純正アクセサリをご使用ください。



(株)やまびこは一般社団法人JBRCに加盟し、リサイクルを実施しています。使用済みの小形充電式電池のリサイクルに御協力下さい。(http://www.jbrc.com)

YAMABIKO

株式会社やまびこ

URL <http://www.yamabiko-corp.co.jp/>

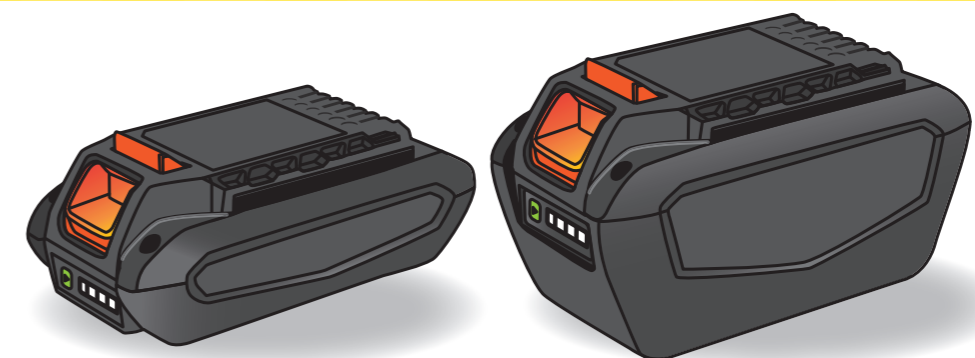
国内販売会社

やまびこジャパン株式会社

〒198-0025 東京都青梅市末広町1-7-2

URL <https://yamabiko-japan.co.jp/>

拠点情報は
こちら▶



YAMABIKO

バッテリーの正しい使い方

1 必ず取扱説明書を読みましょう。



ご使用前に、付属の取扱説明書をよく読んで十分に理解してから運転操作をしてください。

3 バッテリーに強い衝撃をあたえないでください。



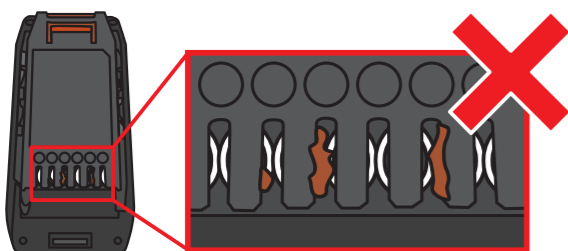
落下や、投げつけたりなどの強い衝撃を与えないでください。また、釘を刺したり、踏みつけたりしないでください。破裂、発火の原因になります。

5 雨中での使用は避けてください。



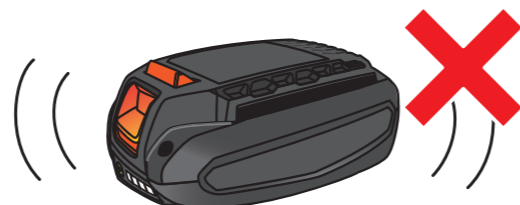
雨や飲料などの液体をかけないでください。保護回路の故障により破裂、発火の原因になります。一度浸水したバッテリーは使わないでください。

7 端子の腐食したバッテリーは使用しないでください。



端子の腐食したバッテリーは、ショート・導通不良などにより破裂、発火などの原因になります。

2 異常のあるバッテリーは使用しないでください。




バッテリーに破損や膨らみ、液漏れ、異臭、発熱、変色などがある場合は、直ちに使用を中止してください。使い続けると破裂、発火の原因になります。

4 分解、改造は行わないでください。



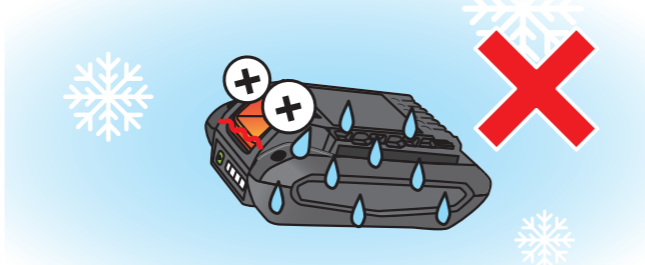
分解するとやけどを負ったり、破裂し発火する場合があります。また改造により保護回路が損なわれ、破裂、発火の原因となります。

6 バッテリーをショート（短絡）させないでください。



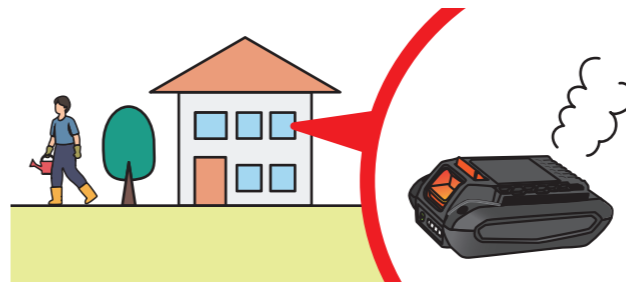
バッテリーを針金や鍵などの金属製品と一緒に置かないでください。端子に金属が触れるとショートして破裂、発火のおそれがあります。

8 バッテリーを急激な温度変化にさらさないでください。




温度変化により結露が発生し、ショートする恐れがあります。

9 充電中は放置しないでください。



目の届く範囲で充電してください。バッテリーや充電器が故障した場合、破裂、発火により、おまわめ事故に繋がるおそれがあります。

11 高温となる場所での充電は行わないでください。



ストーブのそばなど、高温になる場所で充電しないでください。液漏れ、破裂、発火の原因になります。

13 バッテリーは火中に投入しないでください。



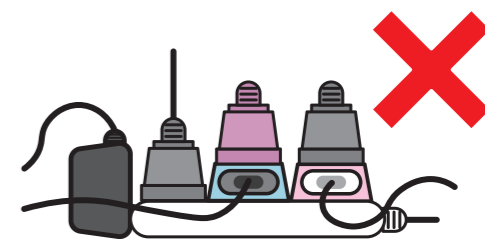
バッテリーを火中に投入すると、破裂や発火し非常に危険です。また、バッテリーを加熱すると、液もれ、破裂、発火などが起こる場合があります。

15 バッテリーが発火した際は水没させてください。




万が一バッテリー火災が発生した場合は、バッテリーを水没もしくは多量の水、あるいは消火器を使用してください。

10 バッテリーの充電ルールを守ってください。




必ず指定の充電器を使用してください。たこ足配線、コードリールをドラムに巻かれたまま使用しないでください。消費電力を超えた充電は厳禁。

12 バッテリーを高温になる場所に放置しないでください。



窓際などの直射日光の当たる場所、ストーブのそば、自動車の車内など高温になる場所に放置しないでください。液漏れ、破裂、発火の原因になります。

14 長期間使用しない時は、バッテリーを製品から取り外してください。



長期間使用しない場合は、バッテリーを製品から外してホコリの少ない乾燥した場所で、バッテリー残量は半分程度で常温保管してください。

16 バッテリーを廃棄する時は適切に処分してください。



バッテリーを産業廃棄物として処理すると発火する可能性があります。安全のため、廃棄する時はお買い求めの販売店または当社営業所にお持ちください。