

有 価 証 券 報 告 書

(証券取引法第24条第1項に基づく報告書)

事業年度 自 昭和59年12月1日  
(第42期) 至 昭和60年11月30日

大 蔵 大 臣 殿

昭和61年2月28日提出

会 社 名 株 式 会 社 共 立

英 訳 名 KIORITZ CORPORATION

代表者の役職氏名 代 表 梶 吉 秀 典  
取締役社長

本店の所在の場所 東京都三鷹市下連雀七丁目5番1号

電話番号 (0422) 48 - 6113 (代表)

連絡者 経理部長 中 島 幹 雄

もよりの連絡場所

同

上

連絡者 同 上

有価証券報告書の写しを縦覧に供する場所

名 称	所 在 地
東京証券取引所	東京都中央区日本橋茅場町二丁目1番1号
大阪証券取引所	大阪市東区北浜二丁目1番地
名古屋証券取引所	名古屋市中区栄三丁目3番17号

証券コード 6313

(本書面の枚数 表紙共 47 枚)

# 有価証券報告書

## 検索用目次

検索番号	項目
5	※ 会社の概況
14	※ 事業の概況
16	※ 営業の状況
21	※ 設備の状況
23	※ 経理の状況
24	監査報告書
25	財務諸表
25	貸借対照表
28	損益計算書
31	利益金処分計算書
36	付属明細書
42	主な資産・負債及び収支の内容
46	資金繰状況
46	資金繰実績
46	今後の資金計画
46	その他
47	※ 親会社及び子会社に関する事項
49	※ 株式事務の概要
	※ その他の記載事項

## 目 次

	頁
第1 会 社 の 概 況 .....	1
1. 会 社 の 設 立 年 月 日 .....	1
2. 資 本 金 の 推 移 .....	1
3. 株 式 の 総 数 .....	1
4. 株 式 の 状 況 .....	1
5. 1株当り配当等の推移 .....	3
6. 株価および株式売買高の推移 .....	3
7. 役 員 の 状 況 .....	4
8. 従 業 員 の 状 況 .....	9
第2 事 業 の 概 況 .....	10
1. 会社の目的および事業の内容 .....	10
2. 経営上の重要な契約 .....	11
第3 営 業 の 状 況 .....	12
1. 概 況 .....	12
2. 生 産 能 力 .....	13
3. 生 産 実 績 .....	13
4. 受注状況と生産計画 .....	14
5. 販 売 実 績 .....	15
第4 設 備 の 状 況 .....	17
1. 設 備 .....	17
2. 設備の新設、重要な拡充もしくは改修またはこれらの計画 .....	18
3. 固定資産の売却、撤去または滅失 .....	18
第5 経 理 の 状 況 .....	19
1. 財 務 諸 表 .....	21
2. 主な資産および負債の内容 .....	38
3. 資 金 繰 状 況 .....	42
4. そ の 他 .....	42
第6 親会社および子会社に関する事項 .....	43
1. 親会社に関する事項 .....	43
2. 子会社に関する事項 .....	43
3. 連結財務諸表に関する事項 .....	44
第7 株 式 事 務 の 概 要 .....	45

証券コード6313

## 第 1 会 社 の 概 況

1. 会社の設立年月日 昭和22年9月6日

### 2. 資本金の推移

年 月 日	増 資 額	増資後資本金	摘 要
昭和59年5月31日	165,638 <sup>千円</sup>	2,028,506 <sup>千円</sup>	転換社債の株式転換 (58年6月1日～59年5月31日)
昭和60年7月14日	250	2,028,757	転換社債の株式転換 (59年12月14日～60年7月14日)
昭和60年7月15日	304,285	2,333,042	無償株主割当(1:0.15) 割当日 昭和60年5月31日

注) 転換社債の残高および転換価額ならびに資本組入額は次のとおりであります。

銘 柄	昭和60年11月30日現在			昭和61年1月31日現在		
	残 高	転換価額	資本組入額	残 高	転換価額	資本組入額
第1回物上担保附転換社債	3,499,500 <sup>千円</sup>	353円90銭	177 <sup>円</sup>	3,499,500 <sup>千円</sup>	353円90銭	177 <sup>円</sup>

注) 発行日 昭和59年12月14日

### 3. 株式の総数

会社が発行する株式の総数	発行済株式総数
100,000,000 株	46,657,064 株

発行済株式	記名、無記名の別および額面、無額面の別	種 類	発 行 数	上場証券取引所名	摘 要
	記名式額面株式 (券面額 50円)	普 通 株	46,657,064 <sup>株</sup>	東 京証券取引所 大 阪       " 名 古 屋     "	市 場 第 一 部 " "

### 4. 株式の状況

#### (1) 所有者別状況

区 分	株式の状況(1単位の株式数1,000株)							単 位 未 満 株式の状況
	政府および地方公共団体	金融機関	証券会社	その他の法人	外国法人等(うち個人)	個 人 そ の 他	計	
株 主 数	0 <sup>人</sup>	29	19	108	8 ( 3)	4,535	4,699	/
所 有 株 式 数	0 <sup>単位</sup>	23,600	96	4,909	24 ( 4)	16,584	45,213	1,444,064 <sup>株</sup>
割 合	0 <sup>%</sup>	52.2	0.2	10.9	0.0 ( 0)	36.7	100	/

注) 自己株式を16,219株保有しておりますが、このうち16,000株(16単位)は「個人その他」の欄に、219株は「単位未満株式の状況」の欄に、それぞれ含めて記載しております。なお、自己株式16,219株は株主名簿記載上の株式数であり、実保有残高は3,219株であります。

証券コード6313

## (2) 所有数別状況

区分	株式の状況								単位未満株式の状況
	1,000単位以上	500単位以上	100単位以上	50単位以上	10単位以上	5単位以上	1単位以上	計	
株主数	8人	15	15	25	293	543	3,800	4,699	
割合	0.2%	0.3	0.3	0.5	6.2	11.6	80.9	100	
所有株式数	15,121 <small>単位</small>	11,594	2,527	1,783	4,537	3,232	6,419	45,213	1,444,064 <small>株</small>
割合	33.5%	25.6	5.6	3.9	10.0	7.2	14.2	100	

## (3) 大株主

氏名または名称	住所	所有株式数	発行済株式総数に対する所有株式数の割合
三井物産株式会社	東京都千代田区大手町1-2-1	2,339 <small>千株</small>	5.01%
株式会社第一勧業銀行	東京都千代田区内幸町1-1-5	2,332	5.00
株式会社北海道拓殖銀行	北海道札幌市中央区大通西3-7	2,332	5.00
株式会社横浜銀行	神奈川県横浜市中区本町5-47	2,331	5.00
日本生命保険相互会社	大阪府大阪市東区今橋4-7	1,649	3.53
三井生命保険相互会社	東京都千代田区大手町1-2-3	1,614	3.46
大成火災海上保険株式会社	東京都千代田区九段北4-2-1	1,380	2.96
農林中央金庫	東京都千代田区大手町1-8-3	1,144	2.45
株式会社三和銀行	大阪市東区伏見町4-10	990	2.12
朝日生命保険相互会社	新宿区西新宿1-7-3	977	2.10
計		17,088	36.63

証券コード6313

5. 1株当たり配当等の推移

回次	第39期	回次	第40期	第41期	第42期
決算年月	昭和58年5月	決算年月	昭和59年5月	昭和59年11月	昭和60年11月
1株当たり配当額 (1株当たり中間配当額)	6.00円 ( - )	1株当たり配当額 (1株当たり中間配当額)	6.00円 ( - )	3.00 ( - )	5.00 ( - )
1株当たり当期純損益	-円	1株当たり当期純損益	15.44円	8.07	3.71
1株当たり当期損益	14.82円				
1株当たり純資産額	245.73円	1株当たり純資産額	273.11円	274.68	239.75
配当性向	40.5%	配当性向	38.9%	37.2	134.7

- 注 1. 第40期の1株当たり当期純損益は、期中に転換社債の転換がありましたが、期首に転換があったものとみなして利益配当を行っているため、期末株式数により算出してあります。
2. 第41期は6カ月決算です。
3. 第42期の1株当たり当期純損益は、期中に転換社債の転換ならびに無償新株式の発行がありましたが、期首にさかのぼって利益配当を行っているため、期末株式数により算出してあります。

6. 株価および株式売買高の推移

最近3年間の 事業年度別 最高・最低株価	回次	第39期	第40期	第41期	第42期		
	決算年月	昭和58年5月	昭和59年5月	昭和59年11月	昭和60年11月		
	最高	334円	459	415	※ 422 370		
	最低	190円	280	321	※ 290 290		
当該事業年度中 最近6箇月間の月別 最高・最低株価 および株式売買高	月別	昭和60年 6月	7月	8月	9月	10月	11月
	最高	360円	370	353	335	308	301
	最低	328円	300	306	300	290	290
	売買高	572千株	2,290	887	618	535	300

- 注 1. 最高・最低株価および株式売買高は東京証券取引所市場第一部のものであります。
2. 第41期は6カ月決算です。
3. ※印は無償割当権利落後の株価です。

証券コード 6313

7. 役員 の 状 況

(1) 役員 の 主 要 略 歴 お よ び 所 有 株 式 数

役名および 職 名	氏 名 (生年月日および住所)	略 歴	所有株式数 千株
代表取締役 社 長	梶 吉 秀 典  (大正15年3月3日生) 東京都小金井市中町 2-8-25	中央大学法学部卒 昭和25年1月 当社入社 昭和38年12月 販売部長 昭和40年7月 取締役 昭和43年11月 営業本部長 昭和45年10月 共立エコー物産株式会社常務取締役 昭和46年12月 当社常務取締役 昭和46年12月 生産本部長 昭和47年2月 貿易部長 昭和48年6月 管理本部長 昭和52年8月 代表取締役社長(現職) 昭和56年8月 共立エコー物産株式会社代表取締役社 長(現職)	111
代表取締役 副 社 長	稲 賀 恒  (大正10年2月22日生) 東京都杉並区高井戸西 1-9-40	東京大学工学部航空原動機科卒、海軍航空技術廠、北 辰電気製作所、東京通信工業株式会社を経て 昭和27年5月 当社入社 昭和36年1月 技術部長 昭和38年7月 取締役 昭和43年6月 技術本部長 昭和43年7月 常務取締役 昭和49年4月 技術開発本部長 昭和50年10月 技術本部長 昭和52年8月 代表取締役副社長(現職)	83
常務取締役	石 吾 尚 基  (大正13年1月25日生) 東京都小平市美園町 3-17-7	盛岡高等工業学校機械科卒、富山県販購連を経て 昭和35年1月 当社入社 昭和44年10月 九州共立株式会社取締役社長 昭和47年3月 当社生産本部付部長 昭和49年6月 生産本部生産管理部長 昭和50年7月 取締役 昭和52年8月 生産管理部長 昭和56年1月 生産本部東京工場長 昭和56年8月 生産管理部長兼東京工場長 昭和58年8月 総務部長 昭和59年8月 常務取締役(現職)	11

役名および 職名	氏名 (生年月日および住所)	略歴	所有株式数 千株
常務取締役 (企画室長)	青木利房 (昭和10年4月1日生) 東京都西多摩郡羽村町 五の神4-6-13	東京経済大学短期大学部卒 昭和28年3月 当社入社 昭和40年8月 経理部経理課長 昭和48年4月 管理本部経理部長 昭和52年8月 取締役 昭和52年8月 経理部長 昭和58年8月 経理部長兼企画室長 昭和59年8月 常務取締役(現職) 昭和59年8月 企画室長(現職)	10
取締役 (生産管理部長)	前島二郎 (昭和3年1月7日生) 東京都八王子市長沼町 77-47	日本大学経済学部経済学科卒、緑風図書株式会社、 株式会社品川製作所を経て 昭和39年10月 当社入社 昭和48年8月 管理本部企画室長 昭和52年9月 サービス部長 昭和52年11月 企画室長 昭和54年8月 取締役(現職) 昭和58年8月 生産管理部長(現職)	6
取締役 (生産技術部長) 兼東京工場長	北澤意成 (昭和9年5月11日生) 東京都小金井市梶野町 3-3-8	東京都立短期大学機械科卒 昭和32年4月 当社入社 昭和40年8月 三鷹工場製造部生産技術課長 昭和48年8月 生産本部生産技術部長 昭和52年3月 常務付 昭和52年9月 横須賀工場長 昭和54年8月 取締役(現職) 昭和56年7月 技術統括部副部長 昭和58年8月 生産技術部長兼東京工場長(現職) 昭和58年9月 エコ-農機株式会社代表取締役(現職)	5
取締役 (営業開発部長)	岡田芳昭 (昭和5年1月27日生) 東京都府中市栄町 1-15-6	早稲田大学法学部卒 昭和29年1月 当社入社 昭和48年4月 共立エコ-物産株式会社総務部長 昭和52年8月 同社取締役 昭和56年8月 当社取締役(現職) 昭和56年8月 国内営業部長 昭和59年4月 営業開発部長(現職)	3

証券コード 6313



役名および職名	氏名 (生年月日および住所)	略歴	所有株式数 千株
取締役 (技術統括部長)	森 木 宏 (昭和9年10月23日生) 東京都小平市上水新町 1384-59	千葉大学文理学部物理学科卒 昭和32年3月 当社入社 昭和50年10月 技術本部第一部第一研究室長 昭和52年3月 生産本部生産技術部長 昭和55年7月 技術統括部開発実験部長 昭和56年7月 生産本部横須賀工場長 昭和56年8月 取締役(現職) 昭和56年8月 横須賀工場長 昭和58年8月 技術統括部長(現職)	6
取締役 (横須賀工場長)	米 澤 廣 (昭和4年3月2日生) 神奈川県横須賀市湘南 鷹取5-45 鷹取マンションO-206	青森県立野辺地中学校卒、青森県野辺地税務署、株式会社田中建設を経て 昭和27年10月 当社入社 昭和48年8月 生産本部盛岡工場長 昭和56年8月 取締役(現職) 昭和56年8月 盛岡工場長 昭和58年8月 横須賀工場長(現職)	18
取締役 (盛岡工場長)	平 松 献 三 (昭和3年10月21日生) 岩手県盛岡市茶畑 1-1-4 グリーンビレッジ盛岡 B棟303号	東京農業大学農学部農学科卒、日本大学工学部機械工学科卒 昭和28年4月 当社入社 昭和50年10月 技術本部第二部第二設計室長 昭和52年4月 技術本部技術部第二設計室長 昭和54年2月 技術本部特機開発部長 昭和55年7月 技術本部設計部長 昭和56年7月 技術統括部長付 昭和57年10月 生産技術部長 昭和58年8月 取締役(現職) 昭和58年8月 盛岡工場長(現職)	21
取締役 (貿易第一部長)	花 岡 一 太 (昭和5年4月12日生) 東京都練馬区旭町 3-23-16	東京農工大学農学部農業土木科卒、古川農機具工業株式会社を経て 昭和39年3月 当社入社 昭和56年7月 貿易第一部長(現職) 昭和58年8月 取締役(現職)	17

証券コード 6313

役名および職名	氏名 (生年月日および住所)	略歴	所有株式数 千株
取締役 (貿易第二部長)	渡邊典夫 (昭和9年6月15日生) 東京都多摩市和田 369-10	北海道大学農学部卒、株式会社新宮商行を経て 昭和39年7月 当社入社 昭和52年9月 米国共立株式会社(現エコー・インコーポレイテッド)取締役社長 昭和56年11月 当社貿易第二部長(現職) 昭和58年8月 取締役(現職) 昭和58年8月 エコー・インコーポレイテッド取締役会長(現職)	4
取締役 (総務部長)	森尚夫 (昭和9年9月23日生) 東京都田無市本町 3-6-12	立教大学社会学部卒 昭和32年4月 当社入社 昭和51年11月 中国共立エコー株式会社取締役社長 昭和55年1月 共立エコー物産株式会社販売業務部長 昭和56年3月 同社営業総括部長兼直販部長 昭和56年9月 同社総務部長 昭和58年8月 同社取締役 昭和59年8月 当社取締役(現職) 昭和59年8月 総務部長(現職)	8
取締役	原田龍蔵 (大正14年11月24日生) 神奈川県横浜市金沢区 六浦1-8-2	広島県立吉田農学校卒、農林省、株式会社広島精機工業所、中国共立林業株式会社を経て 昭和42年11月 当社入社 昭和49年12月 追浜工業株式会社代表取締役社長(現職) 昭和58年12月 当社役員待遇参与 昭和59年8月 当社取締役(現職)	9
監査役 (常勤)	総山友雄 (大正12年6月19日生) 東京都三鷹市下連雀 1-8-8	陸軍士官学校卒 昭和32年3月 当社入社 昭和45年10月 共立エコー物産株式会社販売部長 昭和48年11月 同社取締役企画開発室長 昭和51年11月 同社取締役販売推進部長 昭和52年8月 当社取締役 昭和52年11月 サービス部長 昭和53年3月 共立エコー物産株式会社常務取締役 昭和58年8月 当社監査役(現職)	5

証券コード 6313

役名および職名	氏名 (生年月日および住所)	略歴	所有株式数
監査役 (常勤)	山内 力三 (昭和5年3月24日生) 東京都日野市多摩平 3-15-7	一橋大学経済学部卒、山本貿易株式会社を経て 昭和29年12月 当社入社 昭和45年10月 共立エコー物産株式会社輸出部次長 昭和47年2月 当社貿易部長付 昭和49年4月 メキシコ共立株式会社取締役社長 昭和53年3月 当社社長付 昭和53年4月 企画室長付 昭和58年8月 監査役(現職)	千株 6
監査役 (常勤)	近田 清 (大正10年12月7日生) 東京都武蔵野市境 2-20-8	新居浜高等工業学校卒、海軍航空技術廠を経て 昭和22年9月 当社入社 昭和36年1月 三鷹工場管理部長 昭和38年7月 取締役 昭和43年2月 メキシコ共立株式会社取締役社長 昭和46年7月 当社役員待遇参与 昭和48年6月 金属工場長 昭和58年9月 監査役付 昭和60年2月 監査役(現職)	111
計	17名		千株 434

(2) 会社と役員との間の重要な取引

区分	氏名または名称	取引の内容	取引金額	摘要
取締役	梶 吉 秀 典 (代表取締役社長)	製品の販売	4,661,735 <sup>千円</sup>	保証債務残高
		商品の購入	1,782	188,700千円
		不動産の賃貸	21,600	
	渡 邊 典 夫 (取締役会長)	エコー・インコーポレイテッド	製品の販売	4,206,213
部品の購入			5,681	2,934,800千円
原 田 龍 蔵 (代表取締役社長)	追 浜 工 業 ㈱	製品の販売	2,812	
		商品・部品の購入 不動産の賃貸	3,205,419 31,121	
北 澤 意 成 (代表取締役)	エコー・農機㈱	製品の販売	842	
		製品の購入	1,261,357	

証券コード 6313

## 8. 従業員の状況

### (1) 従業員の状況

区分	性別	人員	平均年齢	平均勤続年数	平均給与月額
事務技術従業員	男	466 <sup>人</sup>	38.8 <sup>才</sup>	15.8 <sup>年</sup>	307,599 <sup>円</sup>
	女	130	27.1	4.4	140,404
	計	596	36.1	13.2	271,131
労務従業員	男	324	32.0	10.2	211,985
	女	98	36.0	8.5	138,522
	計	422	32.9	9.8	194,924
合計または平均		1,018	34.8	11.8	239,541

- 注 1. 平均給与月額は昭和60年11月分の税込総額（基準外賃金を含む）で賞与は含みません。  
2. 上記のほか臨時従業員の期中平均は166人であります。

### (2) 労働組合の状況

労働組合は共立労働組合（組合員数754名）と東京西部一般労働組合共立分会（組合員数1名）の2労働組合があります。

証券コード 6313

## 第 2 事 業 の 概 況

### 1. 会社の目的および事業の内容

#### (1) 会社の目的

1. 内燃機関ならびに部品の製造および販売
2. 農林業用機械器具の製造および販売
3. 産業用、輸送用機械器具ならびにその他の機械器具の製造販売
4. 環境衛生用機械器具の製造および販売
5. 農業に関する管工事および機械器具設置工事の設計施工請負
6. レクリエーション施設の管理、運営ならびにその関連事業への投資
7. 前各号に附帯する一切の業務

但 上記のうち5号は現在営んでおりません。

#### (2) 事業の内容

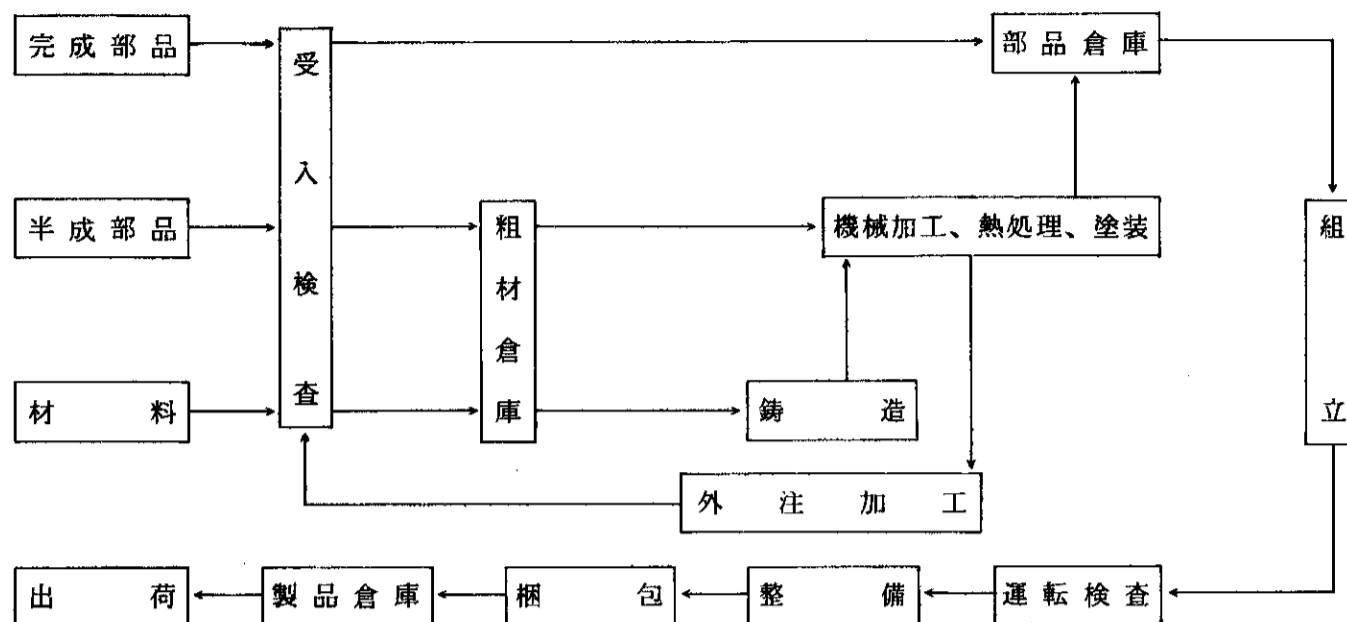
当社は、農業用管理機械、林業機械および草刈機用エンジン等の製造販売を主な事業とし、その他、定款に定めた事業を営んでいます。

販売実績に基づく構成比率を示すと下記のとおりであります。

事業分類等	販売品等の内容	売上構成比率	
		第 41 期 昭和59年6月～59年11月	第 42 期 昭和59年12月～60年11月
林業機械	チェーンソー、刈払機 大径木の伐採用、薪炭材や椎茸の原木生産、 杭(くい)やパルプの切断、灌木、雑草の刈 払いなどを目的とする林業機械	%	%
農業用管理機械	背負動力散布機、動力噴霧機、中耕除草機、 高速度散布機(スピードスプレーヤ等)等、 病虫害防除、除草、施肥等農作業における広 域省力化を目的とする管理作業機械	22.6	30.3
その他	土壤消毒機、小形2サイクルエンジン、その 他の製品および各製品の補修用部品、ボウリ ング売上	13.5	13.7
合	計	100.0	100.0

証券コード 6313

製品製造工程図



(3) 事業内容の変更等

事業内容の変更等は特にありません。

2. 経営上の重要な契約

特に記載事項はありません。

証券コード6313

## 第 3 営 業 の 状 況

### 1. 概 況

当期におけるわが国経済は、内外需給の調整局面に入って、輸出の鈍化と民間設備投資および個人消費などの伸び悩みにより、盛り上がり欠けるとともに、昨年9月22日の五カ国蔵相会議以後の急激な円高によって、減速過程に入りました。一方、海外におきましては、米国経済は慢性的な財政赤字と貿易収支の赤字拡大により、成長は鈍化し、また欧州経済におきましても引き続き国際通貨問題や景気停滞などの影響を受け、全般に低調のうちに推移しました。

このような情勢の中で当社製品をとりまく市場環境は、国内においては一昨年の米価引上げと米の豊作による農家経済の回復に支えられて、概ね堅調に推移しましたが、海外においては通貨問題など交易条件の大きな変動に欧州の天候不順などの悪条件が加わり、より厳しいものとなりました。

当社はこのような状況のもと、新形チェンソーをはじめとする新製品新技術の研究開発を積極的に推し進めるとともに、在来製品分野における技術の複合化、メカトロニクス化など製品の差別化に努めてまいりました。生産面においては、設備投資を積極的に実施することにより、生産体制の強化と合理化を図りました。また販売面においては国内外シェアの拡大を企図した販売戦略の推進とサービス体制の強化に努めました。

#### 林業機械部門

国内外市場とも需要低迷と厳しい価格競争の中であって、当社は戦略製品として堅型チェンソーCSVシリーズの開発生産を手がけるとともに、軽量形刈払機209シリーズを新たに製品系列に加え、拡販に努力いたしました。その結果、国内はチェンソー、刈払機ともに順調な売上増を示しましたが、海外では米国における流通在庫の調整と欧州市況の低迷により大幅な売上減少となり、林業機械部門の売上高は165億25百万円となりました。

#### 農業用管理機械部門

背負動力散布機、動力噴霧機、スピードスプレーヤなどは国内では豊作を契機とした更新需要に支えられて順調な伸びを示し、海外においては引続いて背負動力散布機、パワーブローアが好調で、農業用管理機械部門の売上高は89億22百万円となりました。

#### その他部門

アフターサービス用補用部品等のその他部門は、国内外ともに好調な売上増を示し、その売上高は40億48百万円となりました。

以上の経営努力の結果、当期における売上高は294億95百万円となりました。利益面においては、売上製品構成の変化や新製品の生産立上り時のコスト高などによる売上原価率の上昇および急激な円高による影響を受け、経常利益は2億47百万円、当期純利益は1億73百万円と、目標を大きく下回る誠に不本意な結果となりました。

証券コード6313

## 2. 生産能力

当社の製品は単一製品ではなくその内容が構造、形式種々であり、生産能力を適正に算定することが困難なため最近の事業年度の生産計画を次に掲げました。

機種分類	(第 41 期) 昭和59年6月1日～昭和59年11月30日		(第 42 期) 昭和59年12月1日～昭和60年11月30日	
	合計	月平均	合計	月平均
林業機械	9,765,000 <sup>千円</sup>	1,627,500 <sup>千円</sup>	16,602,000 <sup>千円</sup>	1,383,500 <sup>千円</sup>
農業用管理機械	3,041,000	506,833	8,309,000	692,417
その他	590,000	98,333	1,265,000	105,416
合計	13,396,000	2,232,666	26,176,000	2,181,333

- 注 1. 金額は標準販売価格によって計算してあります。(但し補用部品は除いてあります。)  
2. 第41期は6カ月決算です。

## 3. 生産実績

### (1) 生産実績

機種分類	(第 41 期) 昭和59年6月～昭和59年11月			(第 42 期) 昭和59年12月～昭和60年11月		
	合計	月平均	計画達成率	合計	月平均	計画達成率
林業機械	9,935,827 <sup>千円</sup>	1,655,971 <sup>千円</sup>	101.7 <sup>%</sup>	16,651,016 <sup>千円</sup>	1,387,585 <sup>千円</sup>	100.3 <sup>%</sup>
農業用管理機械	3,102,043	517,007	102.0	8,393,959	699,496	101.0
その他	616,755	102,792	104.5	1,131,247	94,271	89.4
合計	13,654,625	2,275,770	101.9	26,176,222	2,181,352	100.0

- 注 1. 金額は標準販売価格によって計算してあります。(但し補用部品は除いてあります。)  
2. 第41期は6カ月決算です。

### (2) 外注の状況

当社の製品は概略、エンジンと付属品からなり、エンジンの主要部品加工および製品の組立は内製化しておりますが、ダイカストの一部、電装品、ゴムおよび樹脂成型品等については外注しております。

製造費用に占める外注依存度は第41期(S. 59. 6. 1～S. 59. 11. 30) 50.9%、第42期(S. 59. 12. 1～S. 60. 11. 30) 46.6%であります。主な外注先は追浜工業㈱、エコー農機㈱、帝産ダイカスト工業㈱、㈱ウォルプローファーイースト、岡山ゴム興業㈱などであります。

証券コード 6313



(3) 購入主要材料の状況

(イ) 材料の受入および払出状況

区 分	単 位	昭和59年 5 月 末	( 第 41 期 ) 昭和59年 6 月～昭和59年11月			( 第 42 期 ) 昭和59年12月～昭和60年11月		
		在 庫 量	受 入	払 出	期末在庫	受 入	払 出	期末在庫
アルミダイカスト	Kg	17,936	252,809	231,639	39,106	433,312	446,001	26,417
ア ル ジ ン	"	524	4,080	2,485	2,119	1,063	2,921	261
マグネダイカスト	"	19,525	35,924	19,525	35,924	31,785	42,690	25,019

(ロ) 主要材料価格の変遷の状況

品 名	単 位	第 41 期		第 42 期	
		昭和59年 8 月	昭和59年11月	昭和60年 5 月	昭和60年11月
アルミダイカスト	円/Kg	349	332	337	250
ア ル ジ ン	"	530	460	467	380
マグネダイカスト	"	695	695	710	720

4. 受注状況と生産計画

(1) 受 注 の 状 況

当社は受注生産をしておりません。

(2) 生 産 計 画

今後6カ月間の生産計画は次のとおりであります。

(単位：数量 台、金額 千円)

機 種 分 類	昭和60年12月～昭和61年2月		昭和61年3月～昭和61年5月		合 計	
	台 数	金 額	台 数	金 額	台 数	金 額
林 業 機 械	197,235	4,250,000	158,388	3,859,000	355,623	8,109,000
農 業 用 管 理 機 械	68,917	2,132,000	45,197	2,032,000	114,114	4,164,000
そ の 他	-	180,000	-	293,000	-	473,000
合 計	-	6,562,000	-	6,184,000	-	12,746,000

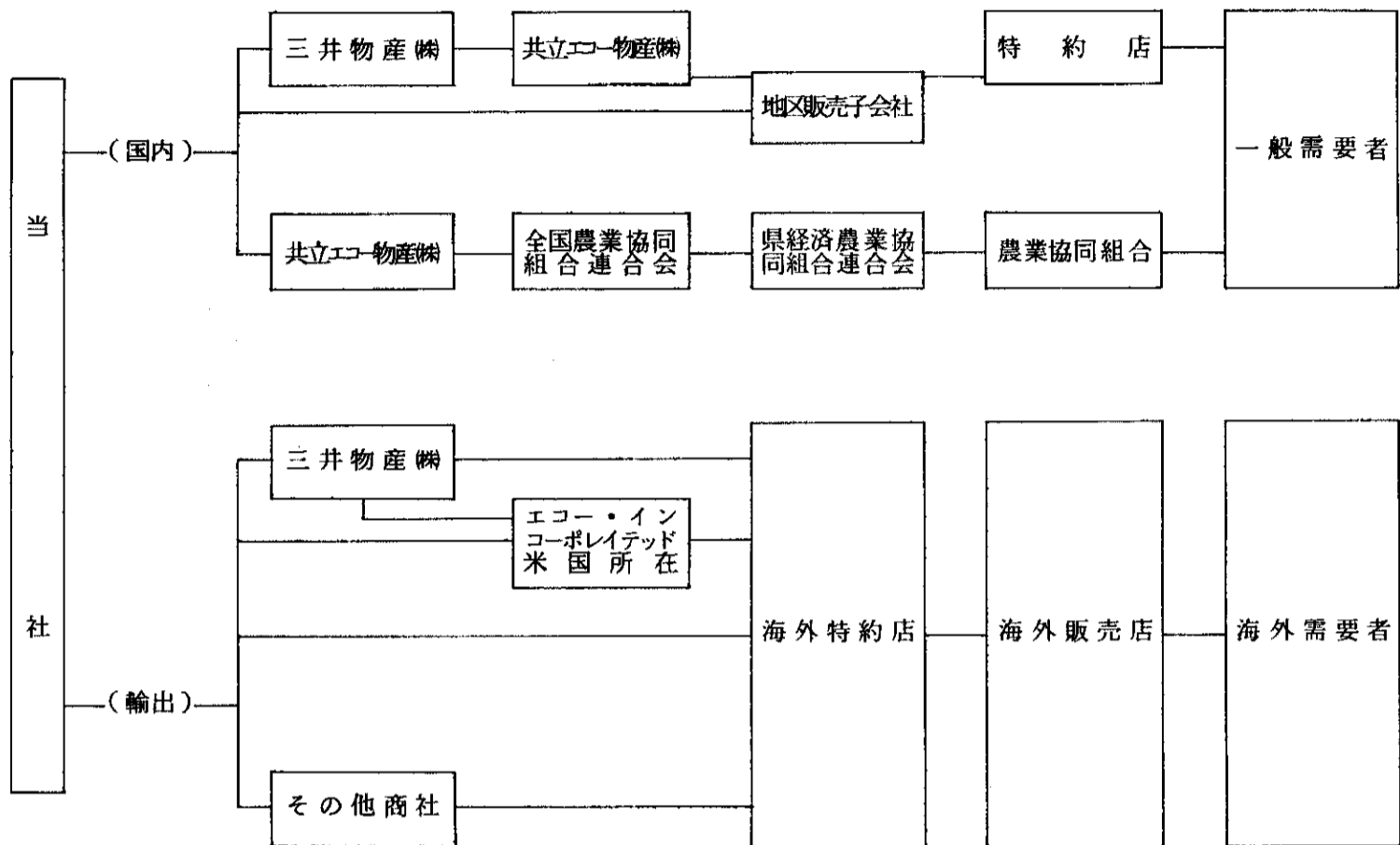
注 金額は標準販売価格によって計算してあります。(但し補用部品は除いてあります。)

証券コード 6313

5. 販 売 実 績

(1) 販 売 方 法

販売経路を図表に示すと次のとおりです。



(2) 販 売 実 績

(イ) 総 括 表

(単位：数量 台、金額 千円)

機種分類		第 41 期		第 42 期	
		昭和59年6月～昭和59年11月		昭和59年12月～昭和60年11月	
		合 計	月 平 均	合 計	月 平 均
林 業 機 械	数 量	317,988	52,998	682,877	56,906
	金 額	8,385,487	1,397,581	16,524,870	1,377,073
農 業 用 管 理 機 械	数 量	100,524	16,754	266,509	22,209
	金 額	2,969,096	494,849	8,922,329	743,527
そ の 他	数 量	—	—	—	—
	金 額	1,779,983	296,664	4,048,127	337,344
合 計	数 量	—	—	—	—
	金 額	13,134,566	2,189,094	29,495,326	2,457,944

注 第41期は6カ月決算です。

証券コード 6313

## (ロ) うち輸出実績

(単位：数量 台、金額 千円)

機種分類		第 41 期		第 42 期	
		昭和59年6月～昭和59年11月		昭和59年12月～昭和60年11月	
		合 計	月 平 均	合 計	月 平 均
林 業 機 械	数 量	264,169	44,028	526,400	43,867
	金 額	6,698,108	1,116,351	11,968,822	997,402
農 業 用 管 理 機 械	数 量	70,929	11,821	170,818	14,235
	金 額	1,665,820	277,637	4,351,217	362,601
そ の 他	数 量	-	-	-	-
	金 額	1,215,491	202,582	2,602,207	216,851
合 計	数 量	-	-	-	-
	金 額	9,579,419	1,596,570	18,922,246	1,576,854
イ) に 占 め る 割 合		72.9%		64.2%	

- 注 1. 輸出先の主なものは、アメリカ、フランス、イタリア、オーストラリア、イギリスなどであります。  
 2. 第41期は6カ月決算です。

## (3) 販売価格の推移

(単位：円)

品 名	形 式	第 41 期		第 42 期	
		昭和59年8月	昭和59年11月	昭和60年5月	昭和60年11月
共立パワーサイセ	SRM-2501F	54,000	54,000	54,000	54,000
共立エコーチェンソー	CS-362	83,500	83,500	83,500	83,500
共立背負動力散布機	DMD-450E	84,900	84,900	84,900	84,900
共立スピードスプレーヤ	SSD-70H	3,250,000	3,250,000	3,250,000	3,250,000
共立中耕除草機	PC-501AE	108,500	108,500	108,500	108,500

注 価格は小売標準価格であります。

証券コード 6313

## 第 4 設 備 の 状 況

### 1. 設 備

#### (1) 設 備

昭和60年11月30日現在における設備の状況ならびに投下資本は次のとおりであります。

区 分	事 業 所 (所 在 地)	事業内容および 主要生産品目	土 地		建物および構築物		機械装置	その他の 資 産	投下資本 合 計	従業 員数
			面 積	投下資本	面 積	投下資本	投下資本	投下資本		
生 産 設 備	東京工場 (東京都青梅市)	チェーンソー	㎡	千円	㎡	千円	千円	千円	千円	155
			23,090	390,378	8,863	693,932	388,495	395,400	1,868,205	
	東京工場塗装部門 (東京都三鷹市)	農業用管理機械	本 社 に 含 む	-	本 社 に 含 む	-	9,798	732	10,530	
	横須賀工場 (神奈川県横須賀市)	チェーンソー 刈 払 機	28,085	149,997	21,852	624,743	935,612	351,665	2,062,017	261
そ の 他 の 設 備	盛岡工場 (岩手県岩手郡)	チェーンソー 刈 払 機	103,146	144,775	20,327	533,399	450,730	208,267	1,337,171	294
	本社 (東京都三鷹市)	管理業務	(2,493) 7,247	67,874	12,571	193,561	3,983	314,588	580,006	302
	実験部門 (東京都青梅市)	実験業務	東京工場 に含む	-	1,483	373,752	1,683	51,184	426,619	
	ボウリング場 (神奈川県横須賀市)	ボウリング業務	5,255	9,028	7,466	283,468	11,315	1,980	305,791	6
	工場建設用地 (岩手県胆沢郡)		85,944	663,096	162	17,922	-	-	681,018	
賃貸設備	子会社への賃貸	27,002	173,084	7,724	93,998	-	-	267,082		
合 計			(2,493) 279,769	1,598,232	80,448	2,814,775	1,801,616	1,323,816	7,538,439	1,018

- 注 1. 建物の面積は延面積で表示してあります。  
 2. 土地・面積欄の括弧書き数字は賃借を示した外数です。  
 3. 投下資本は建設仮勘定を除く、有形固定資産の帳簿価額です。  
 4. 従業員数は昭和60年11月30日現在です。

#### (2) 主要機械装置

区 分	東京工場	横須賀工場	盛岡工場	合 計	種 類
工 作 機 械	158 台	306 台	211 台	675 台	トランスファーマシン・マニシングセンター・ 施盤・ボール盤・研削盤等
運 搬 機 械	7	25	28	60	コンベアー等
試 験 機 械	8	13	5	26	運転装置・動約合試験機等
鑄 造 設 備	-	80	1	81	保持炉・熔解炉・ダイカストマシン等
熱 処 理 設 備	2	18	-	20	焼入炉・焼戻炉・滲炭炉・高周波加熱装 置等
表 面 処 理 設 備	-	40	81	121	静電塗装機・前処理装置・排水処理装置等
そ の 他	31	57	55	143	コンプレッサー・集塵機等
合 計	206	539	381	1,126	

証券コード 6313

2. 設備の新設、重要な拡充もしくは改修又はこれらの計画

昭和60年11月30日現在の設備計画は次のとおりであります。

(単位：百万円)

事業所	設備内容	必要性	予算金額	既支払額	今後の必要資金	着工年月	完成予定年 月
東京工場	加工設備	加工ラインの充実・整備	190	26	164	60年7月	61年11月
	検査測定器具他	検査器具の充実他	20	-	20	60年12月	61年11月
横須賀工場	金型工場	金型製作設備の整備	250	158	92	60年7月	60年12月
	組立設備	組立ラインの充実	40	-	40	60年12月	61年11月
	鑄造設備	鑄造加工ラインの整備	90	-	90	60年12月	61年11月
	加工設備	加工ラインの充実・整備	660	-	660	60年12月	61年11月
	検査測定器具他	検査器具の充実他	40	-	40	60年12月	61年11月
盛岡工場	加工設備他	加工ラインの充実・整備	90	1	89	60年11月	61年11月
	検査測定器具他	検査器具の充実他	40	-	40	60年12月	61年11月
本社	建物	子会社貸与	510	194	316	60年9月	61年11月
	事務機器他	事務合理化他	290	-	290	60年12月	61年11月
各工場	金型	生産用金型	800	10	790	60年7月	61年11月
合計			3,020	389	2,631		

注) 上記設備計画の完成後における生産能力は、現在とほぼ同等です。

今後の資金調達計画

上記の設備計画の今後の必要資金2,631百万円は、全額自己資金でまかなう予定です。

3. 固定資産の売却、撤去または滅失

生産能力に影響をおよぼすような固定資産の売却、撤去または滅失はありません。

証券コード6313

## 第 5 経 理 の 状 況

1. 当社の財務諸表は、「財務諸表等の用語、様式及び作成方法に関する規則」(昭和38年大蔵省令第59号)に基づいて作成しております。

なお、財務諸表の金額については、千円未満切り捨てて記載しております。

2. 当社の第42期事業年度(昭和59年12月1日から昭和60年11月30日まで)の財務諸表は証券取引法第193条の2の規定に基づき、公認会計士井上清一氏ならびに公認会計士早野勝義氏の監査を受け、次のとおり監査報告書を受領しております。

3. 第40期定時株主総会(昭和59年8月30日開催)の決議により、決算期を5月31日から11月30日に変更いたしました。したがって第41期営業年度は、昭和59年6月1日から昭和59年11月30日です。


証券コード 6313

監 査 報 告 書

株 式 会 社 共 立  
代 表 取 締 役 社 長 梶 吉 秀 典 殿

作 成 日 昭 和 6 1 年 2 月 2 7 日  
事 務 所 所 在 地 東 京 都 千 代 田 区 内 神 田 2 丁 目 7 番 2 号  
事 務 所 名 公 認 会 計 士 井 上 清 一 事 務 所

公 認 会 計 士

井 上 清 一 

公 認 会 計 士

早 野 勝 義 

私どもは、証券取引法第193条の2に基づく監査証明を行うため、この有価証券報告書に記載されている株式会社共立の昭和59年12月1日から昭和60年11月30日までの第42期事業年度の財務諸表すなわち、貸借対照表、損益計算書、利益金処分計算書及び附属明細表について監査を行った。

この監査に当つて、私どもは、一般に公正妥当と認められる監査基準に準拠し、通常実施すべき監査手続を実施した。

監査の結果、会社の採用する会計処理の原則及び手続は、一般に公正妥当と認められる企業会計の基準に準拠し、かつ、前事業年度と同一の基準にしたがつて継続して適用されており、また、財務諸表の表示方法は、「財務諸表等の用語、様式及び作成方法に関する規則（昭和38年大蔵省令第59号）」の定めるところに準拠しているものと認められた。

よつて、私どもは、上記の財務諸表が株式会社共立の昭和60年11月30日現在の財政状態及び同日をもつて終了する事業年度の経営成績を適正に表示しているものと認める。

会社と私どもの間には、公認会計士法により記載すべき利害関係はない。

以 上

証券コード 6313

1. 財務諸表

(1) 貸借対照表

(単位 千円)

科 目	第 41 期 (昭和59年11月30日現在)		第 42 期 (昭和60年11月30日現在)		
	金 額	構成比	金 額	構成比	
(資産の部)		%		%	
I 流動資産					
1. 現金預金	2,114,299		2,199,003		
2. 受取手形	274,245		308,752		
3. 関係会社受取手形	345,138		346,358		
4. 売掛金※2	1,316,764		1,757,121		
5. 関係会社売掛金※2	1,743,163		1,879,420		
6. 有価証券※2	736,916		476,087		
7. 商 品	45,659		11,564		
8. 製 品	6,422,330		6,754,584		
9. 原 材 料	1,579,664		1,298,866		
10. 仕 掛 品	604,657		491,500		
11. 補 用 部 品	618,752		604,344		
12. 貯 蔵 品	42,040		44,008		
13. 未 収 金	64,666		33,061		
14. 自 己 株 式	324		944		
15. そ の 他	47,656		209,525		
貸倒引当金	△ 47,417		△ 42,535		
補用部品在庫調整勘定	△ 76,388		△ 74,047		
流動資産合計	15,832,476	62.4	16,298,561	60.7	
II 固定資産					
(1) 有形固定資産					
1. 建 物※1	4,785,523		4,995,632		
減価償却累計額	△ 2,089,688	2,695,834	△ 2,311,693	2,683,939	
2. 構 築 物	326,858		341,889		
減価償却累計額	△ 189,193	137,664	△ 211,053	130,835	
3. 機 械 装 置※1	4,140,244		4,912,730		
減価償却累計額	△ 2,872,053	1,268,190	△ 3,111,115	1,801,615	
4. 車 輛 運 搬 具	86,086		91,290		
減価償却累計額	△ 60,186	25,899	△ 68,950	22,340	
5. 工 具 器 具 備 品	5,798,494		6,851,575		
減価償却累計額	△ 4,670,652	1,127,841	△ 5,550,099	1,301,476	
6. 土 地※1		1,598,363		1,598,232	
7. 建 設 仮 勘 定		67,358		388,627	
有形固定資産合計		6,921,153		7,927,066	29.5



(単位 千円)

科 目	第 41 期 (昭和59年11月30日現在)			第 42 期 (昭和60年11月30日現在)		
	金 額	構成比	%	金 額	構成比	%
(2) 無形固定資産			%			%
1. 借地権	11,933			11,933		
2. 電話加入権	5,787			6,797		
3. 電話施設利用権	23			21		
無形固定資産合計	17,744	0.1		18,752	0.1	
(3) 投資その他の資産						
1. 投資有価証券※1	1,176,831			1,174,083		
2. 関係会社株式※2	718,190			718,190		
3. 出資金	3,600			3,600		
4. 従業員長期貸付金	5,672			4,216		
5. 関係会社長期貸付金※2	652,050			652,050		
6. 長期前払費用	11,524			16,060		
7. その他	50,002			60,815		
貸倒引当金	△ 6,527			△ 5,150		
投資その他の資産合計	2,611,344	10.3		2,623,866	9.7	
固定資産合計	9,550,242	37.6		10,569,685	39.3	
資 産 合 計	25,382,718	100.0		26,868,247	100.0	
(負債の部)						
I 流動負債						
1. 支払手形	4,812,262			3,871,175		
2. 関係会社支払手形	560,000			450,000		
3. 買掛金	1,187,117			868,931		
4. 関係会社買掛金	307,547			372,771		
5. 短期借入金	4,370,000			3,350,000		
6. 未払金	160,303			287,402		
7. 未払事業税等	79,721			—		
8. 未払法人税等	233,141			—		
9. 未払費用	500,203			359,956		
10. 預り金	223,372			182,508		
11. 設備関係支払手形	541,720			983,302		
12. 従業員預り金	61,602			61,768		
13. その他	40,379			8,612		
流動負債合計	13,077,372	51.5		10,796,428	40.2	

証券コード 6313

(単位 千円)

科 目	第 41 期 (昭和59年11月30日現在)			第 42 期 (昭和60年11月30日現在)		
	金 額	構成比	%	金 額	構成比	%
Ⅱ 固 定 負 債			%			%
1. 転 換 社 債		-		3,499,500		
2. 退 職 給 与 引 当 金		1,161,389		1,386,356		
固 定 負 債 合 計		1,161,389	4.6	4,885,856	18.2	
負 債 合 計		14,238,762	56.1	15,682,285	58.4	
(資 本 の 部)						
Ⅰ 資 本 金 ※3		2,028,506	8.0	2,333,042	8.7	
Ⅱ 資 本 準 備 金		3,953,481	15.6	3,649,445	13.6	
Ⅲ 利 益 準 備 金		422,000	1.6	437,000	1.6	
Ⅳ その他の剰余金						
1. 任 意 積 立 金						
(1) 従 業 員 福 利 施 設 積 立 金	20,000			20,000		
(2) 減 価 償 却 積 立 金	60,000			60,000		
(3) 特 別 償 却 準 備 金	8,535			7,925		
(4) 別 途 積 立 金	4,310,000	4,398,535		4,490,000	4,577,925	
2. 当 期 未 処 分 利 益 金		341,432			188,548	
そ の 他 の 剰 余 金 合 計		4,739,967	18.7	4,766,473	17.7	
資 本 合 計		11,143,956	43.9	11,185,962	41.6	
負 債 ・ 資 本 合 計		25,382,718	100.0	26,868,247	100.0	

証券コード6313

## (2) 損益計算書

(単位 千円)

科 目	第 41 期 自 昭和59年6月1日 至 昭和59年11月30日			第 42 期 自 昭和59年12月1日 至 昭和60年11月30日		
	金 額	金 額	百分比	金 額	金 額	百分比
I 売 上 高			%			%
1. 売 上 高	9,401,923			19,791,919		
2. 関係会社売上高	3,732,643	13,134,566	100.0	9,703,406	29,495,326	100.0
II 売 上 原 価						
1. 商品製品補用部 期首商品補用部 当期製品製造原価	5,311,500			7,086,742		
2. 当期製品製造原価	683,358			1,598,628		
3. 当期製品製造原価	11,116,025			22,267,403		
4. 他勘定振替高※1	41,937			44,846		
5. 商品製品補用部 期末商品補用部 売上総利益	7,086,742	9,982,204	76.0	7,370,493	23,537,434	79.8
		3,152,361	24.0		5,957,891	20.2
III 販売費および一般管理費						
1. 販売手数料	101,152			223,594		
2. 荷造梱包費	249,387			497,855		
3. 運賃倉庫料	257,846			651,015		
4. 広告宣伝費	166,702			247,364		
5. サービス費	25,915			110,122		
6. 旅費交通費	70,344			135,200		
7. 通信費	27,095			54,495		
8. 社交接待費	19,029			36,771		
9. 役員報酬	57,684			125,865		
10. 従業員給料手当	458,576			898,076		
11. 福利費	85,124			157,700		
12. 退職給与引当金繰入	16,864			74,099		
13. 退職年金掛金	-			22,416		
14. 業務委託費	35,988			72,120		
15. 消耗品費	32,349			49,831		
16. 租税公課	7,145			57,710		
17. 事業税等※2	80,000			65,000		
18. 借料	51,255			93,578		
19. 修繕費	21,528			18,673		
20. 光熱水道費	10,558			27,776		
21. 保険料	58,974			229,692		
22. 技術研究費	782,161			1,626,051		
23. 減価償却費	20,770			47,714		
24. 雑費	67,777	2,704,233	20.6	131,038	5,653,765	19.2
営業利益		448,128	3.4		304,126	1.0

(単位 千円)

科 目	第 41 期 自 昭和59年6月1日 至 昭和59年11月30日			第 42 期 自 昭和59年12月1日 至 昭和60年11月30日		
	金 額	百分比	金 額	百分比		
IV 営業外収益		%		%		
1. 受 取 利 息	109,365		267,571			
2. 受 取 配 当 金	24,311		33,550			
3. 関 係 会 社 受 取 利 息 お よ び 配 当 金	145,459		310,183			
4. 固 定 資 産 賃 貸 料	12,784		28,788			
5. 関 係 会 社 固 定 資 産 賃 貸 料	43,802		90,890			
6. そ の 他 の 収 益	64,386	400,110	117,298	848,283		
		3.0		2.9		
V 営業外費用						
1. 支 払 利 息 お よ び 割 引 料	173,634		391,654			
2. 社 債 利 息	491		134,611			
3. 社 債 発 行 費	19,156		98,388			
4. 為 替 差 損	—		277,037			
5. そ の 他 の 費 用	20,352	213,635	3,154	904,846		
		1.6		3.1		
経 常 利 益		634,602		247,562		
		4.8		0.8		
VI 特別利益						
1. 固 定 資 産 売 却 益 ※3	4		8,591			
2. 投 資 有 価 証 券 売 却 益	—		82,535			
3. 貸 倒 引 当 金 戻 入	15,255		6,258			
4. 補 用 部 品 在 庫 調 整 勘 入 定 戻	6,923	22,182	2,340	99,726		
		0.2		0.3		
VII 特別損失						
1. 固 定 資 産 除 却 損 ※4	17,480		35,073			
2. 役 員 退 職 慰 労 金 ※5	40,000	57,480	4,000	39,073		
		0.4		0.1		
税 引 前 当 期 純 利 益		599,304		308,216		
		4.6		1.0		
法 人 税 等 ※6		272,000		135,000		
		2.1		0.4		
当 期 純 利 益		327,304		173,216		
		2.5		0.6		
前 期 繰 越 利 益 金		14,128		15,332		
当 期 未 処 分 利 益 金		341,432		188,548		

証券コード 6313

製造原価明細書

(単位 千円)

科 目	第 41 期 自 昭和59年6月1日 至 昭和59年11月30日		第 42 期 自 昭和59年12月1日 至 昭和60年11月30日	
	金 額	構 成 比	金 額	構 成 比
I 材 料 費	8,167,947	72.3%	15,894,161	71.2%
II 労 務 費	1,762,291	15.6	3,577,993	16.0
III 経 費 ※1	1,366,271	12.1	2,842,425	12.8
当期製造費用	11,296,509	100.0	22,314,580	100.0
仕掛品期首棚卸高	501,244		604,657	
合 計	11,797,754		22,919,237	
他勘定振替高※2	77,071		160,333	
仕掛品期末棚卸高	604,657		491,500	
当期製品製造原価	11,116,025		22,267,403	

脚注	第 41 期	第 42 期
	原価計算は、組別総合原価計算であり、部品材料加工費は、予定価格をもって実施しており、原価差額は期末において、仕掛品、製品および売上原価への調整を行っております。	同 左
※1.	経費のうち主なものは減価償却費 532,841 千円です。	経費のうち主なものは減価償却費 1,206,118 千円です。
※2.	社内製作による固定資産の振替などです。	同 左

証券コード 6313

## (3) 利益金処分計算書

(単位 千円)

科 目	第 41 期 昭和60年2月27日		第 42 期 昭和61年2月27日	
	金	額	金	額
I 当期未処分利益金		341,432		188,548
II 任意積立金取崩額				
1. 別途積立金取崩額	—		69,000	
2. 特別償却準備金取崩額	609	609	1,219	70,219
合 計		342,042		258,767
III 利益金処分額				
1. 利益準備金	15,000		24,000	
2. 配 当 金	121,710 (1株につき3円)		233,285 (1株につき5円)	
3. 役員賞与金	10,000 (うち監査役分 2,500)		—	
4. 任意積立金				
別途積立金	180,000	326,710	—	257,285
IV 次期繰越利益金		15,332		1,482

- 注) 1. 特別償却準備金取崩額は、租税特別措置法の規定に基づくものであります。  
2. 利益金処分計算書の日付は株主総会にて承認された日であります。

証券コード 6313

重要な会計方針

	第 41 期	第 42 期																														
1. 有価証券の評価基準及び評価方法	取引所の相場の移動平均法による低価ある有価証券法  取引所の相場の移動平均法による原価ない有価証券法	同 左																														
2. たな卸資産の評価基準及び評価方法	商 品 先入先出法による原価法 製品・仕掛品 総平均法による原価法 原 材 料 補 用 部 品 最終仕入原価法による原価法 貯 蔵 品	同 左																														
3. 固定資産の減価償却の方法	法人税法に規定する償却方法と同一の基準を採用しております。 有形固定資産……定率法 無形固定資産……定額法 投 資 等	同 左																														
4. 繰延資産の処理方法	試験研究費および社債発行費については支払時に全額費用として処理しています。	同 左																														
5. 外貨建短期金銭債権債務の換算方法	<p>取得時又は発生時の為替相場による円換算額を付することとしております。 なお、決算時の為替相場による円換算差額は、次のとおりです。但し、為替予約を行っているものは除いてあります。</p> <p>当事業年度</p> <table border="1"> <thead> <tr> <th>科 目</th> <th>債 権</th> <th>債 務</th> </tr> </thead> <tbody> <tr> <td>外 貨 額</td> <td>米ドル 1,207,451</td> <td>米ドル 65,763 オーストラリアドル 1,293 イタリアリラ 2,176,000</td> </tr> <tr> <td>取得時の為替相場による円換算額(貸借対照表計上額)</td> <td>千円 289,016</td> <td>千円 16,455</td> </tr> <tr> <td>決算時の為替相場による円換算額</td> <td>千円 296,248</td> <td>千円 16,831</td> </tr> <tr> <td>換算差額</td> <td>千円 7,231</td> <td>千円 376</td> </tr> </tbody> </table>	科 目	債 権	債 務	外 貨 額	米ドル 1,207,451	米ドル 65,763 オーストラリアドル 1,293 イタリアリラ 2,176,000	取得時の為替相場による円換算額(貸借対照表計上額)	千円 289,016	千円 16,455	決算時の為替相場による円換算額	千円 296,248	千円 16,831	換算差額	千円 7,231	千円 376	<p>同 左</p> <p>当事業年度</p> <table border="1"> <thead> <tr> <th>科 目</th> <th>債 権</th> <th>債 務</th> </tr> </thead> <tbody> <tr> <td>外 貨 額</td> <td>米ドル 7,706,765 カナダドル 34,967</td> <td>米ドル 88,199 オーストラリアドル 738 ドイツマルク 87,503 カナダドル 300 スウェーデンクローネ 19,662</td> </tr> <tr> <td>取得時の為替相場による円換算額(貸借対照表計上額)</td> <td>千円 1,663,774</td> <td>千円 27,697</td> </tr> <tr> <td>決算時の為替相場による円換算額</td> <td>千円 1,549,486</td> <td>千円 25,546</td> </tr> <tr> <td>換算差額</td> <td>千円 114,287</td> <td>千円 2,151</td> </tr> </tbody> </table>	科 目	債 権	債 務	外 貨 額	米ドル 7,706,765 カナダドル 34,967	米ドル 88,199 オーストラリアドル 738 ドイツマルク 87,503 カナダドル 300 スウェーデンクローネ 19,662	取得時の為替相場による円換算額(貸借対照表計上額)	千円 1,663,774	千円 27,697	決算時の為替相場による円換算額	千円 1,549,486	千円 25,546	換算差額	千円 114,287	千円 2,151
科 目	債 権	債 務																														
外 貨 額	米ドル 1,207,451	米ドル 65,763 オーストラリアドル 1,293 イタリアリラ 2,176,000																														
取得時の為替相場による円換算額(貸借対照表計上額)	千円 289,016	千円 16,455																														
決算時の為替相場による円換算額	千円 296,248	千円 16,831																														
換算差額	千円 7,231	千円 376																														
科 目	債 権	債 務																														
外 貨 額	米ドル 7,706,765 カナダドル 34,967	米ドル 88,199 オーストラリアドル 738 ドイツマルク 87,503 カナダドル 300 スウェーデンクローネ 19,662																														
取得時の為替相場による円換算額(貸借対照表計上額)	千円 1,663,774	千円 27,697																														
決算時の為替相場による円換算額	千円 1,549,486	千円 25,546																														
換算差額	千円 114,287	千円 2,151																														

証券コード 6313

	第 41 期	第 42 期
6. 引当金の計上基準	<p>(1) 退職給与引当金 従業員の退職金支払に備えるために当社退職金規定に基づき、期末要支給額の 50/100相当額を計上しております。</p> <p>(2) 貸倒引当金 債権の貸倒れによる損失に備えるため法人税法の規定による限度相当額（法定繰入率 10/1,000）を計上しております。</p> <p>(3) 補用部品在庫調整勘定 生産を中止した製品のアフターサービス用に保有する補用部品在庫のうち、適正在庫を超える分について在庫調整のため計上しております。 （法人税基本通達 9-1-6の2）</p>	<p>同 左</p> <p>(2) 貸倒引当金 債権の貸倒れによる損失に備えるため法人税法の規定による限度相当額（法定繰入率 8/1,000）を計上しております。</p> <p>同 左</p>
7. その他 適格退職年金制度	<p>(1) 昭和54年5月1日より定年退職者を対象とする適格退職年金制度（退職金の45%相当分）を採用しております。</p> <p>(2) 過去勤務費用の償却割合は、定額年8.3%により償却しております。</p> <p>(3) 期末現在の年金資産残高は461,035千円であります。</p>	<p>同 左</p> <p>同 左</p> <p>(3) 期末現在の年金資産残高は654,896千円であります。</p>

証券コード 6313



注 記 事 項

(貸借対照表関係)

第 41 期 (昭和59年11月30日現在)	第 42 期 (昭和60年11月30日現在)																																																																																								
<p>※1① 工場財団抵当として担保に供している資産</p> <table style="width: 100%; border-collapse: collapse;"> <tr> <td style="padding-left: 20px;">建 物</td> <td style="text-align: right;">1,547,294 千円</td> </tr> <tr> <td style="padding-left: 20px;">機 械 装 置</td> <td style="text-align: right;">737,541</td> </tr> <tr> <td style="padding-left: 20px;">土 地</td> <td style="text-align: right;">437,282</td> </tr> <tr> <td style="padding-left: 40px;">合 計</td> <td style="text-align: right; border-top: 1px solid black;">2,722,119</td> </tr> </table> <p>上記に対応する債務</p> <table style="width: 100%; border-collapse: collapse;"> <tr> <td style="padding-left: 20px;">短期借入金</td> <td style="text-align: right;">600,000 千円</td> </tr> </table> <p>② その他の担保に供している資産</p> <table style="width: 100%; border-collapse: collapse;"> <tr> <td style="padding-left: 20px;">投資有価証券</td> <td style="text-align: right;">54,426 千円</td> </tr> </table> <p>上記に対応する債務</p> <table style="width: 100%; border-collapse: collapse;"> <tr> <td style="padding-left: 20px;">従業員預り金</td> <td style="text-align: right;">61,602 千円</td> </tr> <tr> <td style="padding-left: 20px;">未払費用</td> <td style="text-align: right;">1,528</td> </tr> <tr> <td style="padding-left: 40px;">合 計</td> <td style="text-align: right; border-top: 1px solid black;">63,130</td> </tr> </table> <p>※2 このうち外貨建の資産は、次のとおりであります。</p> <table style="width: 100%; border-collapse: collapse;"> <thead> <tr> <th style="width: 30%;"></th> <th style="text-align: center;">(外貨額)</th> <th style="text-align: center;">(貸借対照表計上額)</th> </tr> </thead> <tbody> <tr> <td>売掛金</td> <td style="text-align: right;">1,935,636 米ドル</td> <td style="text-align: right;">461,456 千円</td> </tr> <tr> <td>関係会社売掛金</td> <td style="text-align: right;">5,214,615 米ドル</td> <td style="text-align: right;">1,259,053</td> </tr> <tr> <td>有価証券</td> <td style="text-align: right;">2,210,000 スイスフラン</td> <td style="text-align: right;">229,840</td> </tr> <tr> <td>関係会社株式</td> <td style="text-align: right;">1,600,000 米ドル</td> <td style="text-align: right;">384,069</td> </tr> <tr> <td>〃</td> <td style="text-align: right;">2,000,000 メキシコペソ</td> <td style="text-align: right;">34,441</td> </tr> <tr> <td>関係会社長期貸付金</td> <td style="text-align: right;">3,000,000 米ドル</td> <td style="text-align: right;">652,050</td> </tr> </tbody> </table> <p>売掛金および関係会社売掛金のうち 6,049,076 米ドルは為替予約を行っております。</p> <table style="width: 100%; border-collapse: collapse;"> <tr> <td style="width: 60%; border-left: 1px solid black; border-right: 1px solid black; padding: 5px;">                 関係会社長期貸付金の決算日の為替相場による円換算額             </td> <td style="text-align: right; vertical-align: middle;">736,050 千円</td> </tr> <tr> <td style="border-left: 1px solid black; border-right: 1px solid black; padding: 5px;">                 同上の貸借対照表計上額との差額             </td> <td style="text-align: right; vertical-align: middle;">84,000</td> </tr> </table> <p>※3 会社が発行する株式の総数 100,000 千株 発行済株式の総数 40,570</p>	建 物	1,547,294 千円	機 械 装 置	737,541	土 地	437,282	合 計	2,722,119	短期借入金	600,000 千円	投資有価証券	54,426 千円	従業員預り金	61,602 千円	未払費用	1,528	合 計	63,130		(外貨額)	(貸借対照表計上額)	売掛金	1,935,636 米ドル	461,456 千円	関係会社売掛金	5,214,615 米ドル	1,259,053	有価証券	2,210,000 スイスフラン	229,840	関係会社株式	1,600,000 米ドル	384,069	〃	2,000,000 メキシコペソ	34,441	関係会社長期貸付金	3,000,000 米ドル	652,050	関係会社長期貸付金の決算日の為替相場による円換算額	736,050 千円	同上の貸借対照表計上額との差額	84,000	<p>※1① 工場財団抵当として担保に供している資産</p> <table style="width: 100%; border-collapse: collapse;"> <tr> <td style="padding-left: 20px;">建 物</td> <td style="text-align: right;">1,408,356 千円</td> </tr> <tr> <td style="padding-left: 20px;">機 械 装 置</td> <td style="text-align: right;">606,453</td> </tr> <tr> <td style="padding-left: 20px;">土 地</td> <td style="text-align: right;">437,282</td> </tr> <tr> <td style="padding-left: 40px;">合 計</td> <td style="text-align: right; border-top: 1px solid black;">2,452,093</td> </tr> </table> <p>上記に対応する債務</p> <table style="width: 100%; border-collapse: collapse;"> <tr> <td style="padding-left: 20px;">短期借入金</td> <td style="text-align: right;">600,000 千円</td> </tr> <tr> <td style="padding-left: 20px;">転換社債</td> <td style="text-align: right;">3,499,500</td> </tr> </table> <p>② その他の担保に供している資産</p> <table style="width: 100%; border-collapse: collapse;"> <tr> <td style="padding-left: 20px;">投資有価証券</td> <td style="text-align: right;">40,756 千円</td> </tr> </table> <p>上記に対応する債務</p> <table style="width: 100%; border-collapse: collapse;"> <tr> <td style="padding-left: 20px;">従業員預り金</td> <td style="text-align: right;">61,768 千円</td> </tr> <tr> <td style="padding-left: 20px;">未払費用</td> <td style="text-align: right;">1,020</td> </tr> <tr> <td style="padding-left: 40px;">合 計</td> <td style="text-align: right; border-top: 1px solid black;">62,788</td> </tr> </table> <p>※2 このうち外貨建の資産は、次のとおりであります。</p> <table style="width: 100%; border-collapse: collapse;"> <thead> <tr> <th style="width: 30%;"></th> <th style="text-align: center;">(外貨額)</th> <th style="text-align: center;">(貸借対照表計上額)</th> </tr> </thead> <tbody> <tr> <td>売掛金</td> <td style="text-align: right;">2,298,949 米ドル</td> <td style="text-align: right;">485,543 千円</td> </tr> <tr> <td>〃</td> <td style="text-align: right;">34,967 カナダドル</td> <td style="text-align: right;">5,369</td> </tr> <tr> <td>関係会社売掛金</td> <td style="text-align: right;">6,384,246 米ドル</td> <td style="text-align: right;">1,404,423</td> </tr> <tr> <td>関係会社株式</td> <td style="text-align: right;">1,600,000 米ドル</td> <td style="text-align: right;">384,069</td> </tr> <tr> <td>〃</td> <td style="text-align: right;">2,000,000 メキシコペソ</td> <td style="text-align: right;">34,441</td> </tr> <tr> <td>関係会社長期貸付金</td> <td style="text-align: right;">3,000,000 米ドル</td> <td style="text-align: right;">652,050</td> </tr> </tbody> </table> <p>売掛金および関係会社売掛金のうち 1,006,580 米ドルは為替予約を行っております。</p> <table style="width: 100%; border-collapse: collapse;"> <tr> <td style="width: 60%; border-left: 1px solid black; border-right: 1px solid black; padding: 5px;">                 関係会社長期貸付金の決算日の為替相場による円換算額             </td> <td style="text-align: right; vertical-align: middle;">601,200 千円</td> </tr> <tr> <td style="border-left: 1px solid black; border-right: 1px solid black; padding: 5px;">                 同上の貸借対照表計上額との差額             </td> <td style="text-align: right; vertical-align: middle;">50,850</td> </tr> </table> <p>※3 会社が発行する株式の総数 100,000 千株 発行済株式の総数 46,657</p>	建 物	1,408,356 千円	機 械 装 置	606,453	土 地	437,282	合 計	2,452,093	短期借入金	600,000 千円	転換社債	3,499,500	投資有価証券	40,756 千円	従業員預り金	61,768 千円	未払費用	1,020	合 計	62,788		(外貨額)	(貸借対照表計上額)	売掛金	2,298,949 米ドル	485,543 千円	〃	34,967 カナダドル	5,369	関係会社売掛金	6,384,246 米ドル	1,404,423	関係会社株式	1,600,000 米ドル	384,069	〃	2,000,000 メキシコペソ	34,441	関係会社長期貸付金	3,000,000 米ドル	652,050	関係会社長期貸付金の決算日の為替相場による円換算額	601,200 千円	同上の貸借対照表計上額との差額	50,850
建 物	1,547,294 千円																																																																																								
機 械 装 置	737,541																																																																																								
土 地	437,282																																																																																								
合 計	2,722,119																																																																																								
短期借入金	600,000 千円																																																																																								
投資有価証券	54,426 千円																																																																																								
従業員預り金	61,602 千円																																																																																								
未払費用	1,528																																																																																								
合 計	63,130																																																																																								
	(外貨額)	(貸借対照表計上額)																																																																																							
売掛金	1,935,636 米ドル	461,456 千円																																																																																							
関係会社売掛金	5,214,615 米ドル	1,259,053																																																																																							
有価証券	2,210,000 スイスフラン	229,840																																																																																							
関係会社株式	1,600,000 米ドル	384,069																																																																																							
〃	2,000,000 メキシコペソ	34,441																																																																																							
関係会社長期貸付金	3,000,000 米ドル	652,050																																																																																							
関係会社長期貸付金の決算日の為替相場による円換算額	736,050 千円																																																																																								
同上の貸借対照表計上額との差額	84,000																																																																																								
建 物	1,408,356 千円																																																																																								
機 械 装 置	606,453																																																																																								
土 地	437,282																																																																																								
合 計	2,452,093																																																																																								
短期借入金	600,000 千円																																																																																								
転換社債	3,499,500																																																																																								
投資有価証券	40,756 千円																																																																																								
従業員預り金	61,768 千円																																																																																								
未払費用	1,020																																																																																								
合 計	62,788																																																																																								
	(外貨額)	(貸借対照表計上額)																																																																																							
売掛金	2,298,949 米ドル	485,543 千円																																																																																							
〃	34,967 カナダドル	5,369																																																																																							
関係会社売掛金	6,384,246 米ドル	1,404,423																																																																																							
関係会社株式	1,600,000 米ドル	384,069																																																																																							
〃	2,000,000 メキシコペソ	34,441																																																																																							
関係会社長期貸付金	3,000,000 米ドル	652,050																																																																																							
関係会社長期貸付金の決算日の為替相場による円換算額	601,200 千円																																																																																								
同上の貸借対照表計上額との差額	50,850																																																																																								

証券コード 6313

第 41 期 ( 昭和 59 年 11 月 30 日 現在 )	第 42 期 ( 昭和 60 年 11 月 30 日 現在 )																				
<p>※ 偶 発 債 務</p> <p>下記のとおり銀行借入等に対し保証をしております。</p> <table style="width: 100%; border-collapse: collapse;"> <tr> <td style="width: 60%;">エコー・インコーポレイテッド</td> <td style="text-align: right;">3,215,550 千円</td> </tr> <tr> <td>共立エコー物産㈱</td> <td style="text-align: right;">265,200</td> </tr> <tr> <td>メキシコ共立㈱</td> <td style="text-align: right;">178,092</td> </tr> <tr> <td>従業員持家ローン</td> <td style="text-align: right;">448,923</td> </tr> <tr> <td style="border-top: 1px solid black;">合 計</td> <td style="text-align: right; border-top: 1px solid black;">4,107,765</td> </tr> </table> <p>※ 受取手形割引高 366,656 千円</p> <p>関係会社受取手形割引高 714,467</p>	エコー・インコーポレイテッド	3,215,550 千円	共立エコー物産㈱	265,200	メキシコ共立㈱	178,092	従業員持家ローン	448,923	合 計	4,107,765	<p>※ 偶 発 債 務</p> <p>下記のとおり銀行借入等に対し保証をしております。</p> <table style="width: 100%; border-collapse: collapse;"> <tr> <td style="width: 60%;">エコー・インコーポレイテッド</td> <td style="text-align: right;">2,934,800 千円</td> </tr> <tr> <td>共立エコー物産㈱</td> <td style="text-align: right;">188,700</td> </tr> <tr> <td>メキシコ共立㈱</td> <td style="text-align: right;">145,728</td> </tr> <tr> <td>従業員持家ローン</td> <td style="text-align: right;">431,207</td> </tr> <tr> <td style="border-top: 1px solid black;">合 計</td> <td style="text-align: right; border-top: 1px solid black;">3,700,435</td> </tr> </table> <p>※ 受取手形割引高 382,925 千円</p> <p>関係会社受取手形割引高 694,851</p>	エコー・インコーポレイテッド	2,934,800 千円	共立エコー物産㈱	188,700	メキシコ共立㈱	145,728	従業員持家ローン	431,207	合 計	3,700,435
エコー・インコーポレイテッド	3,215,550 千円																				
共立エコー物産㈱	265,200																				
メキシコ共立㈱	178,092																				
従業員持家ローン	448,923																				
合 計	4,107,765																				
エコー・インコーポレイテッド	2,934,800 千円																				
共立エコー物産㈱	188,700																				
メキシコ共立㈱	145,728																				
従業員持家ローン	431,207																				
合 計	3,700,435																				

( 損益計算書関係 )

第 41 期 自 昭和 59 年 6 月 1 日 至 昭和 59 年 11 月 30 日	第 42 期 自 昭和 59 年 12 月 1 日 至 昭和 60 年 11 月 30 日																												
<p>※ 1. 主として販売費および一般管理費への振替高であります。</p> <p>※ 2. 事業税等には、事業所税が含まれております。</p> <p>※ 4. 固定資産除却損の内訳は次のとおりです。</p> <table style="width: 100%; border-collapse: collapse;"> <tr> <td style="width: 60%;">建 物</td> <td style="text-align: right;">199 千円</td> </tr> <tr> <td>機 械 装 置</td> <td style="text-align: right;">2,276</td> </tr> <tr> <td>車 輛 運 搬 具</td> <td style="text-align: right;">101</td> </tr> <tr> <td>工具・器具・備品</td> <td style="text-align: right;">14,644</td> </tr> <tr> <td>建物撤去費用</td> <td style="text-align: right;">258</td> </tr> <tr> <td style="border-top: 1px solid black;">合 計</td> <td style="text-align: right; border-top: 1px solid black;">17,480</td> </tr> </table> <p>※ 5. 取締役 1 名の退職慰労金であります。</p> <p>※ 6. 法人税等には、住民税が含まれております。</p>	建 物	199 千円	機 械 装 置	2,276	車 輛 運 搬 具	101	工具・器具・備品	14,644	建物撤去費用	258	合 計	17,480	<p>※ 1. 同 左</p> <p>※ 2. 同 左</p> <p>※ 3. 固定資産売却益の内訳は次のとおりです。</p> <table style="width: 100%; border-collapse: collapse;"> <tr> <td style="width: 60%;">土 地</td> <td style="text-align: right;">8,591 千円</td> </tr> </table> <p>※ 4. 固定資産除却損の内訳は次のとおりです。</p> <table style="width: 100%; border-collapse: collapse;"> <tr> <td style="width: 60%;">建 物</td> <td style="text-align: right;">4,885 千円</td> </tr> <tr> <td>構 築 物</td> <td style="text-align: right;">111</td> </tr> <tr> <td>機 械 装 置</td> <td style="text-align: right;">1,744</td> </tr> <tr> <td>車 輛 運 搬 具</td> <td style="text-align: right;">240</td> </tr> <tr> <td>工具・器具・備品</td> <td style="text-align: right;">23,764</td> </tr> <tr> <td>建物撤去費用</td> <td style="text-align: right;">4,326</td> </tr> <tr> <td style="border-top: 1px solid black;">合 計</td> <td style="text-align: right; border-top: 1px solid black;">35,073</td> </tr> </table> <p>※ 5. 監査役 1 名の退職慰労金であります。</p> <p>※ 6. 同 左</p>	土 地	8,591 千円	建 物	4,885 千円	構 築 物	111	機 械 装 置	1,744	車 輛 運 搬 具	240	工具・器具・備品	23,764	建物撤去費用	4,326	合 計	35,073
建 物	199 千円																												
機 械 装 置	2,276																												
車 輛 運 搬 具	101																												
工具・器具・備品	14,644																												
建物撤去費用	258																												
合 計	17,480																												
土 地	8,591 千円																												
建 物	4,885 千円																												
構 築 物	111																												
機 械 装 置	1,744																												
車 輛 運 搬 具	240																												
工具・器具・備品	23,764																												
建物撤去費用	4,326																												
合 計	35,073																												

( 1 株 当 り 情 報 )

	第 41 期	第 42 期
1 株 当 り 純 資 産	274 円 68 銭	239 円 75 銭
1 株 当 り 当 期 純 利 益	8 円 07 銭	3 円 71 銭

- 注 1. 第42期の1株当り当期純利益は、期中に転換社債の転換ならびに無償新株式の発行がありましたが、期首にさかのぼって利益配当を行っているため、期末株式数により算出してあります。
2. 第41期は6カ月決算です。

証券コード 6313

## (4) 附属明細表

昭和60年11月30日現在は次のとおりであります。

## (イ) 有価証券明細表

(単位 千円)

株	区分	銘柄	1株の金額	株式数	取得価額	貸借対照表 計上額	摘要
			円	株			
有価証券		(株)大紀アルミニウム工業所 他 1 銘柄	50	1,708	790	765	
		小 計		1,708	790	765	
投資 有価証券		(株)第一勧業銀行	50	687,500	149,908	149,908	
		(株)北海道拓殖銀行	50	1,250,600	150,270	150,270	
		(株)横浜銀行	50	633,750	69,342	69,342	
		(株)東京銀行	50	183,331	37,131	37,131	
		(株)三和銀行	50	264,687	79,850	67,256	
		(株)富士銀行	50	307,125	18,001	18,001	
		(株)三菱銀行	50	334,375	77,418	77,418	
		三菱信託銀行(株)	50	358,896	58,283	58,283	
		東洋信託銀行(株)	500	18,600	35,891	35,387	
		安田信託銀行(株)	50	291,600	53,663	48,220	
		日本パーカライズン(株)	50	40,020	4,665	4,554	
		豊和工業(株)	50	115,762	7,915	7,915	
		(株)リケン	50	231,000	17,702	15,392	
		エヌ・テー・エヌ 東洋ベアリング(株)	50	111,634	14,183	13,183	
		沢藤電機(株)	50	30,000	6,212	5,909	
		新日本証券(株)	50	7,274	437	437	
		鍛庄工業(株)	500	12,000	6,000	6,000	
	その他 10 銘柄		143,625	33,036	31,849		
	小 計			5,021,779	819,914	796,461	
	合 計			5,023,487	820,704	797,226	
公社債・ 国債・ および 地方債	区分	銘柄	券面総額	取得価額	貸借対照表 計上額	摘要	
	有価証券	アジア開発銀行債券	65,000	64,512	61,360		
		外国為替証券	200,000	199,757	199,757		
		割引農林債券	80,000	76,064	76,064		
		割引興業債券	80,000	76,215	76,215		
		割引商工債券	55,000	52,396	52,396		
		割引日本債券信用銀行債券	10,000	9,529	9,529		
		小 計		478,474	475,322		
	投資有価証券	6.1%利付国債	30,000	29,850	25,317		
		割引国債	3,000	2,305	2,305		
利付東京銀行債券		10,000	10,000	10,000			
小 計			42,155	37,622			
	合 計		520,629	512,944			

証券コード 6313

(単位 千円)

その他の有価証券	区分	種類および銘柄	取得価額または 出資総額	貸借対照表計上額	摘要
	投資有価証券	新日本証券(株)	310,000	310,000	
		投資信託受益証券	30,000	30,000	
		小計	340,000	340,000	
	合計	340,000	340,000		

## (ロ) 有形固定資産明細表

(単位 千円)

資産の種類	期首残高	当期増加額	当期減少額	期末残高	減価償却 累計額	差引 期末残高	摘要
建物	4,785,523	226,352	16,243	4,995,632	2,311,693	2,683,939	
構築物	326,858	15,330	299	341,889	211,053	130,835	
機械装置	4,140,244	806,529	34,042	4,912,730	3,111,115	1,801,615	
車輛運搬具	86,086	9,229	4,025	91,290	68,950	22,340	
工具器具備品	5,798,494	1,230,680	177,599	6,851,575	5,550,099	1,301,476	
土地	1,598,363	-	131	1,598,232	-	1,598,232	
建設仮勘定	67,358	619,043	297,774	388,627	-	388,627	
合計	16,802,929	2,907,165	530,116	19,179,978	11,252,911	7,927,066	

注) 当期増加額の主なものは、次のとおりであります。

建物	S S 大形倉庫(盛岡工場)	54,911千円
"	耐久運転試験室( " )	19,219
"	組立工場(札幌)	35,500
"	空調設備(横須賀工場)	42,500
機械装置	横型マシニングセンター(東京工場)	21,500
"	治具研削盤(生産技術部)	28,320
"	クランク室加工専用機(盛岡工場)	180,000
"	精密ホーニング盤(横須賀工場)	26,900
"	N C 旋盤(8台)( " )	84,668
"	ノック穴加工専用機( " )	32,400
"	精密両頭研削盤(東京工場)	42,200
"	連接棒中ぐり専用機(生産技術部)	46,538
"	クランク室加工専用機(横須賀工場)	22,000
工具器具備品	金型	1,073,684
建設仮勘定	建物(横須賀工場)	158,100
"	"(子会社貸与)	193,500

## (ハ) 無形固定資産明細表

金額が資産総額の100分の1以下につき財務諸表等規則第120条により省略しました。

証券コード 6313

(二) 関係会社有価証券明細表

株	銘柄	一株の金額	期首残高			当期増加額		当期減少額		期末残高			摘要
			株式数	取得価額	貸借対照表計上額	株式数	金額	株式数	金額	株式数	取得価額	貸借対照表計上額	
式	共立エコー物産㈱	円 500	株 510,000	千円 264,380	千円 264,380	株	千円	株	千円	株 510,000	千円 264,380	千円 264,380	子会社
	エコー・インコーポレイテッド	米ドル 1,000	1,600	384,069	384,069					1,600	384,069	384,069	"
	追浜工業㈱	円 500	33,600	16,800	16,800					33,600	16,800	16,800	"
	エコー農機㈱	円 50,000	360	18,000	18,000					360	18,000	18,000	"
	共立産業㈱	円 500	1,000	500	500					1,000	500	500	"
	メキシコ共立㈱	ペソ 1,000	2,000	34,441	34,441					2,000	34,441	34,441	関連会社
	計		548,560	718,190	718,190					548,560	718,190	718,190	
社債	該当事項はありません。												

注 関係会社との関係は次のとおりであります。

(1) 共立エコー物産㈱

会社の発行済株式総数 100 万株のうち、51万株を当社で所有し、当社役員のうち 1 名が同社役員となっております。

同社は当社製品の国内販売会社であります。

なお、同社の銀行借入に対して保証を行っております。また当社の不動産を同社に賃貸しております。

(2) エコー・インコーポレイテッド

会社の発行済株式総数 2,400 株のうち、1,600 株を当社で所有し、当社役員のうち 3 名が同社役員となっております。

同社はアメリカにおける当社製品の販売会社であります。

なお、同社の銀行借入等に対して保証を行っております。

(3) 追浜工業㈱

会社の発行済株式総数 40,000 株のうち、33,600 株を当社で所有し、当社役員のうち 4 名が同社の役員となっております。なお、当社の不動産を同社に賃貸しております。

同社は、当社のエンジン部品を製造しております。

(4) メキシコ共立㈱

会社の発行済株式総数 8,166 株のうち 2,000 株を当社で所有しております。なお、昭和 60 年 11 月 30 日現在の同社に対する債権は 6,375 千円 (26,899 米ドル)、また同社の銀行借入に対する債務保証は 720,000 米ドル (145,728 千円) であります。

(ホ) 関係会社出資金明細表

該当事項はありません。

(ヘ) 関係会社貸付金明細表

区分	関係会社名	期首残高	当期増加額	当期減少額	期末残高	摘要
長期貸付金	エコー・インコーポレイテッド	652,050 千円 (3,000,000 米ドル)	-	-	652,050 千円 (3,000,000 米ドル)	返済期限 1989年6月20日 担保 無
	合計	652,050	-	-	652,050	

証券コード 6313

(ト) 社債明細表

銘柄	発行年月日	発行総額	償還額	未償還残高	発行価格	利率	担保目的物 (種類および順位)	償還期限	摘要
第1回物上担保附 転換社債	昭和59年 12月14日	千円 3,500,000	千円 500	千円 3,499,500	券面 100円 につき 100円	年 4.00%	普通低当 工場財順 第1位	昭和65年 11月30日	設備資金 および 借入金返済
合計		3,500,000	500	3,499,500					

(注) 転換社債の転換条件は次のとおりです。

1. 転換価額 353円90銭につき当社記名式額面普通株式1株の割合をもって転換する。
2. 転換請求期間 昭和60年2月1日から昭和65年11月29日
3. 減債基金 昭和63年11月30日および昭和64年11月30日に各7億円を株式会社第一勧業銀行に積立てるものとします。

(チ) 長期借入金明細表

該当事項はありません。

(リ) 関係会社借入金明細表

該当事項はありません。

(ヌ) 資本金明細表

既発行株式	種類		発行数	資本組入額の総額	上場取引所名	摘要
	額面株式	普通株式	株 46,657,064	円 2,333,042,312	東京証券取引所 第1部 大阪証券取引所 第1部 名古屋証券取引所 第1部	① 1株の券面額 50円 券面総額 2,332,853,200円 ② 既発行株式のうち転換社債の 転換による 株式発行数 5,171,360株 資本組入額 258,757千円 ③ 関係会社が所有する株式 0株
	小計	株 46,657,064	円 2,333,042,312			
資本の額				2,333,042,312円		
準備金の資本組入額	資本組入額		摘要			
			組入年月日	組入準備金の区分		
	48,000,000円		昭和37年6月1日	資本準備金		
	90,000,000円		昭和42年12月1日	"		
	146,000,000円		昭和52年6月1日	"		
304,285,200円		昭和60年7月15日	資本準備金より、無償新株式発行 6,085,704株			
計		588,285,200円				

(注) 当期中に発行した株式の内容は次のとおりです。

(1) 無償増資

発行年月日	発行数	1株の発行価額	1株の資本組入額	資本組入額
昭和60年7月15日	6,085,704株	50円	50円	304,285,200円

(2) 転換社債の転換

項目	種類	発行数	1株の発行価額	1株の資本組入額	摘要
第1回物上担保附 転換社債	普通株式	株 1,228	円 407	円 204	当期中における無償 増資以前の転換請求 による発行

証券コード 6313

## (ハ) 資本剰余金明細表

区 分	前期末残高	前期欠損 てん補による 処 分 額	当期増加額	当期減少額	期末残高	摘 要
資本準備金 株式払込剰余金	千円 3,953,481	—	千円 249	千円 304,285	千円 3,649,445	

(注) 当期増加額は全額転換社債の転換によるものです。当期減少額は、全額無償新株式発行によるものです。

## (ワ) 利益準備金および任意積立金明細表

(単位 千円)

区 分	前期末残高	当期増加額	当期減少額	期末残高	摘 要
利益準備金	422,000	15,000		437,000	前期決算の利益処分 による増加
任意積立金					
従業員福利施設積立金	20,000			20,000	
減価償却積立金	60,000			60,000	
特別償却準備金	8,535		609	7,925	前期決算の利益処分 による減少
別途積立金	4,310,000	180,000		4,490,000	前期決算の利益処分 による増加
計	4,820,535	195,000	609	5,014,925	

## (ウ) 減価償却費明細表

(単位 千円)

資産の種類		取得原価	当期償却額	償却累計額	当期末残高	償却累計率	償却範囲額(特別償却を含む) に対する過不足額	
							当期分	累計
有形 固定 資産	建 物	4,995,632	233,362	2,311,693	2,683,939	46.27%	0	0
	構 築 物	341,889	22,048	211,053	130,835	61.73	0	0
	機 械 装 置	4,912,730	270,927	3,111,115	1,801,615	63.32	0	0
	車 輛 運 搬 具	91,290	12,445	68,950	22,340	75.52	0	0
	工 具 器 具 備 品	6,851,575	1,020,298	5,550,099	1,301,476	81.00	0	0
	計	17,193,118	1,559,082	11,252,911	5,940,206	65.45	0	0
無形 固定 資産	電話施設利用権	47	2	26	21	55.31	0	0
	計	47	2	26	21	55.31	0	0
投他 資産 の 資産	長期前払費用	32,969	4,706	16,909	16,060	51.28	0	0
	計	32,969	4,706	16,909	16,060	51.28	0	0
合 計		17,226,136	1,563,791	11,269,848	5,956,288	65.42	0	0

証券コード 6313

## (カ) 引当金明細表

(単位 千円)

区 分	期首残高	当期増加額	当 期 減 少 額		期末残高	摘 要
			目的使用	そ の 他		
貸 倒 引 当 金	53,944	47,685		53,944	47,685	
補用部品在庫調整勘定	76,388	74,047		76,388	74,047	
退職給与引当金	1,161,389	266,558	41,591		1,386,356	

- 注 1. 当期減少額の「その他」は税法の規定による戻入額であります。
2. 各引当金の計上理由、計算の基礎等は重要な会計方針6に記載しておりますので、記載を省略しております。

証券コード 6313



## 2. 主な資産および負債の内容

貸借対照表（昭和60年11月30日現在）の主要勘定について説明すると次のとおりであります。

### I 流動資産

#### (1) 現金および預金

（単位 千円）

種 類	金 額
現金	12,596
当座預金	8,457
普通預金	703,949
通知預金	410,000
定期預金	1,064,000
合 計	2,199,003

#### (2) 受取手形

##### (イ) 得意先別内訳

（単位 千円）

科 目	振 出 人	金 額
受取手形	三井物産(株)	287,168
	ヤマ - 農機(株)	8,919
	小川工業(株)	3,880
	その他	8,785
	計	308,752
関係会社受取手形	共立エコ - 物産(株)	131,335
	追浜工業(株)	52,927
	九州共立エコ - (株)	34,670
	東北共立エコ - (株)	31,011
	関東共立エコ - (株)	27,812
	その他	68,601
	計	346,358
合 計	計	655,111

##### (ロ) 期日別内訳

（単位 千円）

期 日	受取手形	関係会社受取手形	割引手形	合 計
昭和60年12月	5,429	85,416	437,973	528,820
昭和61年1月	5,021	11,983	329,659	346,665
2月	148,345	29,214	210,143	387,702
3月	149,152	128,601	100,000	377,754
4月	803	66,870	—	67,674
5月	—	24,271	—	24,271
合 計	308,752	346,358	1,077,776	1,732,888

証券コード 6313

## (3) 売 掛 金

## (イ) 得意先別内訳

(単位 千円)

科 目	得 意 先	金 額
売 掛 金	三 井 物 産 ㈱	1,241,745
	そ の 他	515,376
	計	1,757,121
関 係 会 社 売 掛 金	共 立 エ コ ー 物 産 ㈱	427,538
	エ コ ー ・ イ ン コ ー ポ レ イ テ ッ ド	1,404,423
	そ の 他	47,458
	計	1,879,420
合 計		3,636,541

(ロ) 売掛金(関係会社を含む)の回収および滞留状況は次のとおりであります。

(単位 千円)

前 期 末 残 高 (A)	当 期 発 生 高 (B)	当 期 回 収 高 (C)	当 期 末 残 高 (D)	当 期 回 収 率 (C)		滞 留 日 数 (D)
				(A)	(B)	(B) × 1 / 12
3,059,927	29,495,326	28,918,712	3,636,541	88.83%		1.48月

## (4) 有 価 証 券

附属明細表(イ) 有価証券明細表に記載されております。

## (5) 棚 卸 資 産

(単位 千円)

科 目	内 訳	金 額
商 品	農 業 用 管 理 機 械 他	11,564
製 品	林 業 機 械	5,008,322
	農 業 用 管 理 機 械	1,614,645
	そ の 他	131,616
	計	6,754,584
原 材 料	鋼 材	60,813
	生 産 用 部 分 品	1,238,052
	計	1,298,866
仕 掛 品	林 業 機 械 他	491,500
補 用 部 品	補 修 用 部 品	604,344
貯 蔵 品	消 耗 工 具 他	44,008
合 計		9,204,869

## II 固 定 資 産

## 1. 投資その他の資産

## (1) 投資有価証券

附属明細表(イ)有価証券明細表に記載されております。

## (2) 関係会社株式

附属明細表(ニ)関係会社有価証券明細表に記載されております。

証券コード 6313

Ⅲ 流 動 負 債

(1) 支 払 手 形

(イ) 支 払 先 別 内 訳

(単位 千円)

科 目	支 払 先	金 額
支 払 手 形	㈱ウォルブローファーイースト	232,138
	帝産ダイカスト工業㈱	178,397
	筑波ダイカスト工業㈱	125,023
	沢藤電機㈱	124,189
	岡山ゴム興業㈱	119,532
	㈱野島製作所	96,069
	エヌ・テー・エヌ東洋ベアリング㈱	88,351
	大生産業㈱	84,650
	その他の	2,822,822
	計	3,871,175
関係会社支払手形	追浜工業㈱	450,000
	計	450,000
合 計	計	4,321,175

(ロ) 期 日 別 内 訳

(単位 千円)

期 日	支 払 手 形	関係会社支払手形	合 計
昭和60年12月	1,170,194	90,000	1,260,194
昭和61年1月	905,917	120,000	1,025,917
2月	863,241	120,000	983,241
3月	931,822	120,000	1,051,822
合 計	3,871,175	450,000	4,321,175

(2) 買 掛 金

(単位 千円)

科 目	仕 入 先	金 額
買 掛 金	㈱ウォルブローファーイースト	63,794
	帝産ダイカスト工業㈱	41,613
	末広精工㈱	35,521
	沢藤電機㈱	35,324
	岡山ゴム興業㈱	34,344
	サンワ車輛㈱	31,432
	エヌ・テー・エヌ東洋ベアリング㈱	29,087
	鍛圧工業㈱	28,848
	その他の	568,964
	計	868,931
関係会社買掛金	追浜工業㈱	257,026
	共立エコー物産㈱	700
	北海道共立エコー㈱	6
	エコー農機㈱	115,039
	計	372,771
合 計	計	1,241,702

証券コード 6313

## (3) 短期借入金

(単位 千円)

借入先	金額	借入条件		
		資金の用途	返済期限	担保
㈱第一勧業銀行 荻窪支店	740,000	運転資金	61年9月27日	一部担保付
㈱北海道拓殖銀行 荻窪支店	740,000	〃	61年9月27日	〃
㈱横浜銀行 新宿新都心支店	600,000	〃	61年10月25日	無担保
㈱東京銀行 新宿支店	440,000	〃	61年10月25日	〃
農林中央金庫	370,000	〃	61年9月27日	〃
㈱三和銀行 武蔵境支店	120,000	〃	61年9月20日	〃
㈱富士銀行 三鷹支店	120,000	〃	61年8月20日	〃
㈱三菱銀行 三鷹支店	120,000	〃	61年6月30日	〃
㈱三井銀行 三鷹支店	100,000	〃	61年6月30日	〃
合計	3,350,000			

## (4) 未払金

(単位 千円)

項目	金額
建物	92,000
金型	64,139
機械設備他	131,262
合計	287,402

## (5) 未払費用

(単位 千円)

項目	金額
製造経費、販売費および一般管理費	338,344
販売手数料	21,611
合計	359,956

## (6) 設備関係支払手形

(単位 千円)

期日	金額
昭和60年12月	141,539
昭和61年1月	298,978
2月	323,887
3月	218,897
合計	983,302

証券コード 6313

### 3. 資金繰状況

#### (1) 資金繰実績

(単位 百万円)

区 分		月 別	昭和59年12月 ～昭和60年2月	昭 和 60 年 3月～5月	昭 和 60 年 6月～8月	昭 和 60 年 9月～11月	合 計
前月からの繰越金			2,114	2,844	2,928	3,107	2,114
収 入	営業収入		5,770	8,115	8,781	6,276	28,942
	営業外収入		139	272	172	269	852
	借入金		420			300	720
	転換社債 その他		3,500				3,500
			386	892	115	794	2,187
計			10,215	9,279	9,068	7,639	36,201
支 出	原材料費		4,367	4,935	4,584	4,492	18,378
	人件費		1,131	1,221	1,696	1,386	5,434
	経費		1,098	1,428	1,174	1,288	4,988
	支払利息・割引料		83	107	89	248	527
	設備		439	532	337	633	1,941
	借入金返済		820	720		200	1,740
	配当金		94	28			122
	税金		310		298		608
	その他		1,143	224	711	300	2,378
計			9,485	9,195	8,889	8,547	36,116
次月へ繰越金			2,844	2,928	3,107	2,199	2,199

- 註 1. その他の収入の主なものは有価証券の売却等によるものです。  
 2. その他の支出の主なものは有価証券の購入等によるものです。

#### (2) 今後の資金計画

(単位 百万円)

区 分		月 別	昭和60年 12月～	昭和61年 2月	昭和61年 3月～5月	合 計
前月からの繰越金				2,199	2,437	2,199
収 入	営業収入			6,826	7,493	14,319
	営業外収入			145	165	310
	借入金			700		700
	その他				160	160
計				7,671	7,818	15,489
支 出	原材料費			3,723	3,767	7,490
	人件費			1,170	1,230	2,400
	経費			1,043	1,246	2,289
	支払利息・割引料			98	95	193
	設備			795	719	1,514
	借入金返済				800	800
	配当金			233		233
	その他			371	30	401
計				7,433	7,887	15,320
次月へ繰越金				2,437	2,368	2,368

- 註 1. その他の収入の主なものは法人税等の還付によるものです。  
 2. その他の支出の主なものは為替負担金等の支払によるものです。

#### 4. そ の 他

該当事項はありません。

証券コード 6313

## 第6 親会社および子会社に関する事項

### 1. 親会社に関する事項

該当事項はありません。

### 2. 子会社に関する事項

#### (1) 連結子会社

名 称	住 所	資本金	事業内容	子会社の議決権に対する所有割合			関係内容
				直接	間 接 所 有	合 計	
				所有	共立エコ-物産		
エコ-インコーポレイテッド	アメリカ・イリノイ州・ レイクス-リック	千米ドル 2,400	農林業機械 の 販 売	66.7	0.0	66.7	(イ)役員の兼任 当社の役員3名が役員 を兼任しています。 (ロ)営業上の取引 当社製品のアメリカで の販売会社
共立エコ-物産(株)	東京都三鷹市	千円 500,000	同 上	51.0	0.0	51.0	(イ)役員の兼任 当社の役員1名が役員 を兼任しています。 (ロ)営業上の取引 当社製品の国内販売会 社
北海道共立エコ-(株)	北海道札幌市	25,000	同 上	0.0	100.0	100.0	(イ)役員の兼任 当社の役員は兼任して いません。 (ロ)営業上の取引 同 上
東北共立エコ-(株)	宮城県仙台市	28,500	同 上	0.0	100.0	100.0	同 上
両毛共立エコ-(株)	栃木県宇都宮市	9,000	同 上	0.0	60.0	60.0	同 上
関東共立エコ-(株)	東京都八王子市	40,000	同 上	0.0	87.5	87.5	同 上
信越共立エコ-(株)	長野県長野市	10,000	同 上	0.0	100.0	100.0	同 上
中部共立エコ-(株)	愛知県西枇杷島町	23,000	同 上	0.0	100.0	100.0	同 上
西部共立エコ-(株)	岡山県岡山市	50,000	同 上	0.0	100.0	100.0	同 上
九州共立エコ-(株)	福岡県福岡市	20,000	同 上	0.0	100.0	100.0	同 上
追 浜 工 業 (株)	神奈川県横須賀市	20,000	機械器具の 製造と販売	84.0	0.0	84.0	(イ)役員の兼任 当社の役員4名が役員 を兼任しています。 (ロ)営業上の取引 当社製品の部品製造会 社

(注) エコ-インコーポレイテッド、共立エコ-物産(株)、東北共立エコ-(株)、関東共立エコ-(株)、西部共立エコ-(株)、追浜工業(株)が特定子会社に該当します。

証券コード 6313

(2) 非連結子会社

名 称	住 所
エ コ ー 農 機 ㈱	東京都青梅市
共 立 産 業 ㈱	東京都三鷹市
エコーディストリビューティング インコーポレイテッド	アメリカ・ワシントン州・セント
神 奈 川 機 工 ㈱	神奈川県横須賀市
石 見 エ コ ー ㈱	島根県益田市
ヘッドウォーターディストリビューティング カンパニー	アメリカ・ミネソタ州・エデン

㈱ 特定子会社に該当するものではありません。

3. 連結財務諸表に関する事項

連結財務諸表を作成しております。

証券コード 6313

## 第 7 株 式 事 務 の 概 要

決 算 期	11 月 30 日	定 時 株 主 総 会	2 月 中
株 主 名 簿 閉 鎖 の 期 間	12月1日～12月31日	基 準 日	11 月 30 日
株 券 の 種 類	1 株 券、5 株 券、10 株 券、 50 株 券、100 株 券、 1,000 株 券、10,000 株 券 1,000 株 未 満 の 株 数 を 表 示 し た 株 券	中 間 配 当 基 準 日	該 当 な し
		1 単 位 の 株 式 数	1,000 株
株 式 の 名 義 書 換 え	取 扱 場 所	東京都中央区京橋一丁目7番1号 中央信託銀行株式会社 本 店	
	代 理 人	東京都中央区京橋一丁目7番1号 中央信託銀行株式会社	
	取 次 所	中央信託銀行株式会社 全国各支店 日本証券代行株式会社 本支店、出張所	
	名 義 書 換 手 数 料	無 料	新 券 交 付 手 数 料 200 円
単 位 未 満 株 式 の 買 取 り	取 扱 場 所	東京都中央区京橋一丁目7番1号 中央信託銀行株式会社 本 店	
	代 理 人	東京都中央区京橋一丁目7番1号 中央信託銀行株式会社	
	取 次 所	中央信託銀行株式会社 全国各支店 日本証券代行株式会社 本支店、出張所	
	買 取 手 数 料	1 単 位 の 株 式 数 の 売 買 を 東 京 証 券 取 引 所 で 行 っ た と き に 徴 収 さ れる 売 買 委 託 手 数 料 額 を 買 取 単 位 未 満 株 式 数 で 按 分 し た 額	
公 告 掲 載 新 聞 名	日 本 経 済 新 聞		
株 主 に 対 す る 特 典	な し		

証券コード 6313